



Buku Panduan Pendaftaran Beasiswa 2024

RIWAYAT DOKUMEN

No.	Tanggal	Versi	Keterangan	Nama (Penyusun)
1	19/01/2023	1.0		Aulia Mutiara Kusuma
2	24/01/2023	1.1	Verifikasi Data Pendidikan	Aulia Mutiara Kusuma
3	04/01/2024	2.0	Penambahan Program Beasiswa Prioritas	Aulia Mutiara Kusuma

DAFTAR ISI

RIWAYAT DOKUMEN	1
DAFTAR ISI	2
A. REGISTRASI AKUN	3
B. VERIFIKASI AKUN	5
C. LOGIN AKUN	6
D. UPDATE INFORMASI DATA DIRI DAN KELUARGA	7
E. PENDAFTARAN BEASISWA	14
F. MELENGKAPI INFORMASI PENILAIAN DIRI	30
G. INFORMASI RIWAYAT PENDIDIKAN DAN PEKERJAAN	31
H. INFORMASI PENGALAMAN ORGANISASI	34
I. INFORMASI LAINNYA	35
J. VALIDASI PEKERJAAN PNS (HANYA BAGI PENDAFTAR BERSTATUS CPNS/PNS/TNI/POLRI)	37
K. MENGUNGGAH DOKUMEN	37
L. SURAT PERNYATAAN DAN SUBMIT PENDAFTARAN	40
M. MEMERIKSA STATUS PENDAFTARAN	43
N. PENGUMUMAN HASIL SELEKSI ADMINISTRATIF	46
O. PENGUMUMAN HASIL SELEKSI BAKAT SKOLASTIK	47
P. PENGUMUMAN HASIL SELEKSI SUBSTANSI	48

A. REGISTRASI AKUN

1. Buka laman pendaftaran pada tautan : <https://beasiswa.lpdp.kemenkeu.go.id>



Gambar A.1.1 Halaman <https://beasiswa.lpdp.kemenkeu.go.id>

2. Kemudian, klik **Belum punya akun? Buat akun disini** bagi pendaftar yang belum memiliki akun
3. Isi form yang telah disediakan dengan informasi yang benar dan sesuai dengan keadaan saudara

DAFTAR AKUN

Catatan : semua isian bertanda * perlu diisi.
 Nama Lengkap, NIK, Nomor KK, Tempat Lahir dan Tanggal Lahir agar diisikan sesuai dengan e-KTP dan Kartu Keluarga Anda terbaru. Data Anda akan divalidasi dengan basis data kependudukan yang dikelola oleh Ditjen Dukung Kementerian Dalam Negeri.

INFORMASI AKUN

Email * ▲ Petunjuk

Password * ▲ Petunjuk

[Lihat Password](#)

INFORMASI PRIBADI

Nama Lengkap * ▲ Petunjuk

Nama Panggilan *

Kewarganegaraan *

Nomor Induk Kependudukan (NIK) * ▲ Petunjuk

Nomor Kartu Keluarga (KK) * ▲ Petunjuk

Tempat Lahir * ▲ Petunjuk

Tanggal Lahir * ▲ Petunjuk

Handphone * ▲ Petunjuk

Foto (4x6) ▲ Petunjuk
Max Upload Size 2MB

Kode Verifikasi

[Get a new code](#)

Dengan mendaftarkan akun, saya mengizinkan LPDP untuk menyimpan data diri saya. Kebijakan keamanan informasi LPDP mengindik pada Keputusan Menteri Keuangan Republik Indonesia Nomor 942/KMK.01/2019 tentang Pengelolaan Keamanan Informasi di Lingkungan Kementerian Keuangan.

[BUAT AKUN](#)

Lembaga Pengelola Dana Pendidikan
Gedung Damadhyaksa Cikini, Jl. Cikini Raya No 91, Menteng, Kota Jakarta Pusat, Daerah Khusus Ibukota Jakarta 10330
 Call Center 134
 Layanan Informasi dan Bantuan LPDP
 Situs: lpdp.kemendikau.go.id

© Lembaga Pengelola Dana Pendidikan 2024
 Jan Score: 11:19:00 04 Januari 2024

Follow Us:

Gambar A.3.1 Tampilan bagian 1 pada saat Registrasi Akun

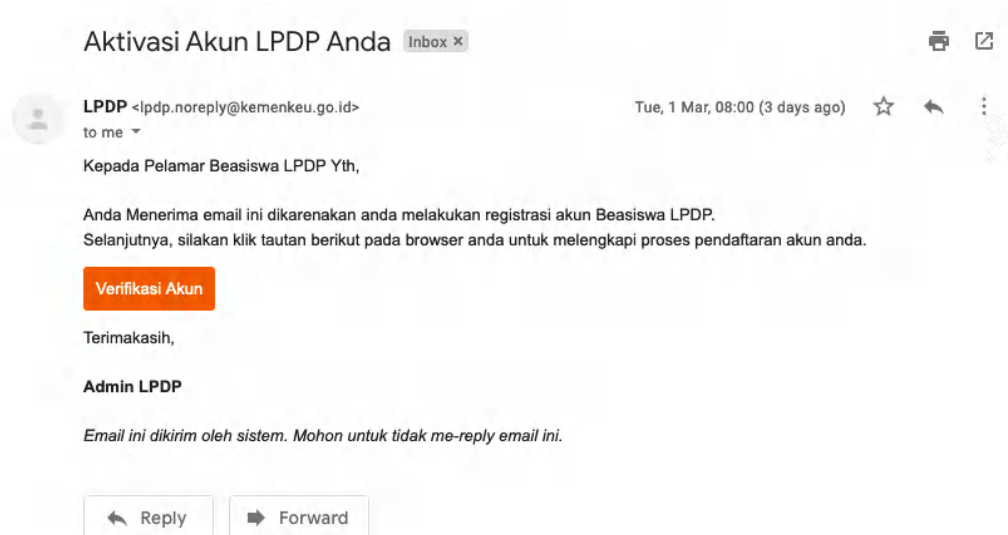
Keterangan Isian:

- a. Alamat email yang digunakan adalah alamat email pribadi dan aktif karena alamat email ini menjadi jalur komunikasi dan pengumuman antara LPDP dengan pendaftar. **Hindari menggunakan alamat email berdomain institusi atau perusahaan.**
- b. Password silahkan menggunakan password dengan kombinasi huruf, angka, huruf besar dan huruf kecil. Password pada akun pendaftaran LPDP disarankan tidak sama dengan password alamat email yang Anda gunakan.
- c. Nama Lengkap adalah nama yang sesuai dengan data kependudukan, dalam hal ini Kartu Tanda Penduduk (KTP). Tidak menggunakan nama singkat karena data akan digunakan untuk dokumen kontrak dan berlaku pada aplikasi selanjutnya jika Anda dinyatakan lulus pada seluruh tahapan seleksi beasiswa LPDP. Tidak menggunakan huruf kapital (*capslock*).
- d. Nama Panggilan silahkan diisi dengan nama panggilan Anda sehari-hari.

- e. Kewarganegaraan dapat memilih sesuai dengan pilihan Warga Negara Asing atau Warga Negara Indonesia
 - f. Nomor Induk Kependudukan (NIK) wajib diisi dengan data yang benar sesuai KTP. Kesalahan pengisian nomor KTP dapat menimbulkan kesalahan informasi dan mengakibatkan gugur saat verifikasi.
 - g. Nomor Kartu Keluarga KK wajib diisi sesuai dengan Data KK yang benar
 - h. Tempat Lahir, diisi sesuai dengan data pada KTP.
 - i. Tanggal Lahir, diisi sesuai dengan data pada KTP.
 - j. Nomor *Handphone*, pendaftar diharapkan memastikan nomor *handphone* yang diisikan telah benar dengan format kode negara Indonesia. Untuk kode negara Indonesia, gantikan angka 0 di paling depan dengan angka 62. Tidak menggunakan tanda plus (+) dan tanpa spasi atau tanda strip (-). **Contoh:** No Hp 081234567 diisi dengan 6281234567.
 - k. Foto formal Pendaftar dengan ukuran 4x6 cm yang menampilkan wajah pendaftar hingga setengah badan dengan ukuran maksimal file 512 KB.
 - l. Pastikan seluruh data diri pendaftar diisi dengan lengkap dan diisi dengan benar.
 - m. Masukkan Kode Verifikasi sesuai dengan kode unik yang muncul di layar
4. Setelah selesai mengisi formulir pendaftaran, silahkan klik [BUAT AKUN](#). Satu orang pendaftar tidak boleh memiliki lebih dari 1 (satu) akun, **karena adanya verifikasi Nomor Induk Kependudukan (NIK)**, sehingga NIK hanya dapat digunakan pada satu akun.

B. VERIFIKASI AKUN

1. Sistem akan memunculkan pesan berhasil dan mengirimkan link verifikasi pada email pendaftar sesuai dengan email yang didaftarkan. Catatan: Pendaftar dapat mengecek folder Spam jika email verifikasi tidak masuk dalam Inbox.



Gambar B.1.1 Tampilan halaman email aktivasi akun

2. Klik pada tulisan 'Verifikasi Akun' yang disertakan di dalam email di atas, maka akun Anda telah terverifikasi.

C. LOGIN AKUN

1. Selanjutnya, Anda dapat masuk ke dalam sistem menggunakan Email dan Password yang telah didaftarkan sebelumnya. Klik Masuk untuk melanjutkan pendaftaran


A screenshot of the LPDP login page. At the top, there are logos for 'KEMENTERIAN KEUANGAN REPUBLIK INDONESIA' and 'lpdp'. Below the logos, the text reads 'Selamat datang di Pendaftaran Beasiswa'. There are two tabs: 'Email' (selected) and 'Login dengan WhatsApp'. Below the tabs are input fields for 'Email *' and 'Password *'. A 'Masuk' button is prominently displayed in orange. Below the button, there are links for 'Panduan, Booklet, Daftar Perguruan Tinggi', 'Belum punya akun? Daftar Disini', and 'Tidak menerima link verifikasi? Verifikasi akun anda'. At the bottom, there is a disclaimer: 'Layanan yang diberikan LPDP bebas biaya. Terima kasih untuk tidak memberikan gratifikasi/imbalan dalam bentuk apapun kepada pegawai kami.' and a copyright notice '2024 © LPDP Kementerian Keuangan RI'.



Gambar B.1 Halaman login pada aplikasi pendaftaran beasiswa LPDP

2. Selain menggunakan Email dan Password, Anda juga dapat Login menggunakan Nomor Whatsapp
3. Klik **Login dengan Whatsapp** pada layar Pendaftaran Beasiswa

A screenshot of the LPDP login page, identical to the previous one, but with the 'Login dengan WhatsApp' button highlighted with a red rectangular box. The rest of the page content remains the same.

4. Lengkapi Nomor Whatsapp, kemudian klik Kirim OTP



Selamat datang di Pendaftaran Beasiswa

Email | [Login dengan WhatsApp](#)

Nomor Handphone *

[Panduan, Booklet, Daftar Perguruan Tinggi](#)
Belum punya akun? [Daftar Disini](#)
Tidak menerima link verifikasi? [Verifikasi akun anda](#)

Layanan yang diberikan LPDP bebas biaya
Terima kasih untuk tidak memberikan gratifikasi/imbalan
dalam bentuk apapun kepada pegawai kami

2024© LPDP Kementerian Keuangan RI

5. Maka Anda akan menerima Pesan berupa Kode OTP pada Whatsapp, silahkan isi pada kolom Kode OTP
6. Kemudian klik **Masuk**

D. UPDATE INFORMASI DATA DIRI DAN KELUARGA

1. Setelah login, Anda dapat melihat, mengubah, ataupun melengkapi informasi terkait identitas diri dan identitas keluarga. Pastikan data profil Anda diisi dengan lengkap dan benar.

LENGGAPI DATA DIRI

Mohon lengkapi data diri Anda terlebih dahulu

Catatan : semua isian bertanda * perlu diisi

Langkah 1 / 3

INFORMASI PRIBADI

Jenis Kelamin *	Laki-laki
Status Menikah *	Belum Menikah
Agama *	Islam
Golongan Darah *	A
Handphone *	6282295537773
Telepon *	303030
Nomor Kontak Alternatif / Kontak Darurat *	494949
Pemilik Kontak Darurat (Ayah/Ibu/Saudara/dll) *	Ibu
Jenis Pekerjaan *	Dokter (PNS)

Alamat Sesuai KTP	Dummy
Alamat Sesuai KTP *	Dummy
Kabupaten / Kota Sesuai KTP *	ALOR
Kode Pos Sesuai KTP *	34231
Alamat Saat Ini	
<input type="checkbox"/> Sama dengan alamat pada KTP	
Alamat Saat Ini *	Dummy1
Kabupaten / Kota Saat Ini *	ALOR
Kode Pos Saat Ini *	34231

Media Sosial

Mohon disilakan dengan **username** dari akan media sosial Anda masing-masing, tanpa perlu menambahkan '@' di depan. **Username** ditandai dengan bagian yang dicetak tebal dalam contoh berikut:

- <https://www.facebook.com/LPDPKemenkeu>
- https://twitter.com/LPDP_RI
- https://www.instagram.com/lpdp_ri?hl=id

Profil Facebook *	<input type="checkbox"/> Saya tidak memiliki profil Facebook	https://www.facebook.com/
Profil Twitter *	<input type="checkbox"/> Saya tidak memiliki profil Twitter	https://twitter.com/
Profil Instagram *	<input type="checkbox"/> Saya tidak memiliki profil Instagram	https://www.instagram.com/

BERKUTINYA →



Gambar D.1.1 Bagian 1 form yang harus diisi pada aplikasi pendaftaran LPDP

LENGGAPI DATA DIRI

Mohon lengkapi data diri Anda terlebih dahulu

Catatan : semua isian bertanda * perlu diisi.

Langkah 2 / 3

PENDIDIKAN TERAKHIR

- Pendidikan Terakhir adalah ijazah pendidikan terakhir yang anda dapat. Jika anda sedang menempuh Program S2/S3, maka pendidikan terakhir anda adalah program yang sedang anda tempuh
- Apabila Universitas Asal Anda belum ada dalam daftar LPDP mohon tandai pada "Universitas Asal saya belum terdaftar di LPDP" lalu tetap lanjutkan pengisian data Anda. Setelah Anda menyimpan data, Anda akan diminta untuk melakukan pengajuan nama Universitas pada halaman berikutnya.

Jenjang Pendidikan *	S1/D4
Tahun Kelulusan *	1980
Asal Universitas *	Dalam Negeri
Perguruan Tinggi *	- Pilih -
Prodi Asal *	Ilmu Kedokteran
	<input type="checkbox"/> Universitas Asal saya belum terdaftar di LPDP

Apabila Anda ingin mendaftarkan diri untuk program Basisiswa Dokter Spesialis, mohon lengkapi semua informasi IPK Akademik, SKS Akademik, IPK Profesi serta SKS Profesi untuk perhitungan IPK gabungan

IPK terakhir dengan format 4.0 *	3.66
	Link Konversi IPK Luar Negeri
Jumlah SKS Akademik	126
IPK Profesi (Format 4.00)	3.66
Jumlah SKS Profesi	52

← KEMBALI

BERKUTINYA →



Lembaga Pengelola Dana Pendidikan
 Gedung Danasetyaka Citra, J. Diki Raya No.91, Menteng, Kota Jakarta Pusat, Daerah Khusus Ibukota Jakarta 10330
 Call Center: 1900 652
 Layanan Informasi dan Bantuan LPDP: Layanan Informasi dan Bantuan LPDP
lpdp.kemendikgo.id

© Lembaga Pengelola Dana Pendidikan 2023
 Jam server: 14:55:14 19 Januari 2023

Follow Us:
[f](#) [t](#) [@](#) [v](#) [in](#)

Gambar D.1.2 Bagian 2 form yang harus diisi pada aplikasi pendaftaran LPDP

lpdp dummy1@kemenkeu.go.id Beasiswa

LOGOUT

INFORMASI KELUARGA

*Isian Bertanda * WAJIB diisi.*

BAPAK

Apakah Sudah Meninggal? *

Nama Bapak *

Pekerjaan Bapak ▶ Petunjuk

Pendidikan Bapak * ▶ Petunjuk

Pendapatan Bapak * ▶ Petunjuk

Alamat Bapak *

Tanggal Lahir Bapak *

No. HP/Telepon Bapak *

IBU

Apakah Sudah Meninggal? *

Nama Ibu *

Pekerjaan Ibu ▶ Petunjuk

Pendidikan Ibu * ▶ Petunjuk

Pendapatan Ibu * ▶ Petunjuk

Alamat Ibu *

Tanggal Lahir Ibu *

No. HP/Telepon Ibu *

SUAMI/ISTRI

Data Suami/Istri dapat diisi jika status data diri Anda menikah.

Suami/Istri *

SIMPAN

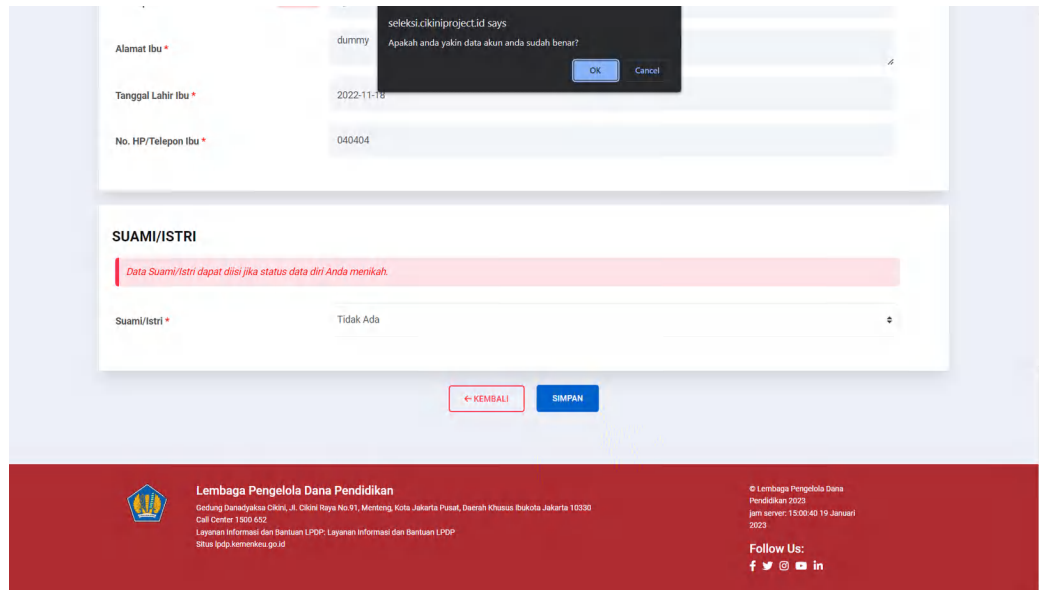
Lembaga Pengelola Dana Pendidikan
 Gedung Demokrasi Citra, Jl. Cikara Raya No.91, Menteng, Kota Jakarta Pusat, Daerah Khusus Ibukota Jakarta 10330
 Call Center 134
 Layanan Informasi dan Bantuan LPDP
 Situs lpdp.kemendikau.go.id

© Lembaga Pengelola Dana Pendidikan 2024
 Jam server: 20:17:34 09 Januari 2024

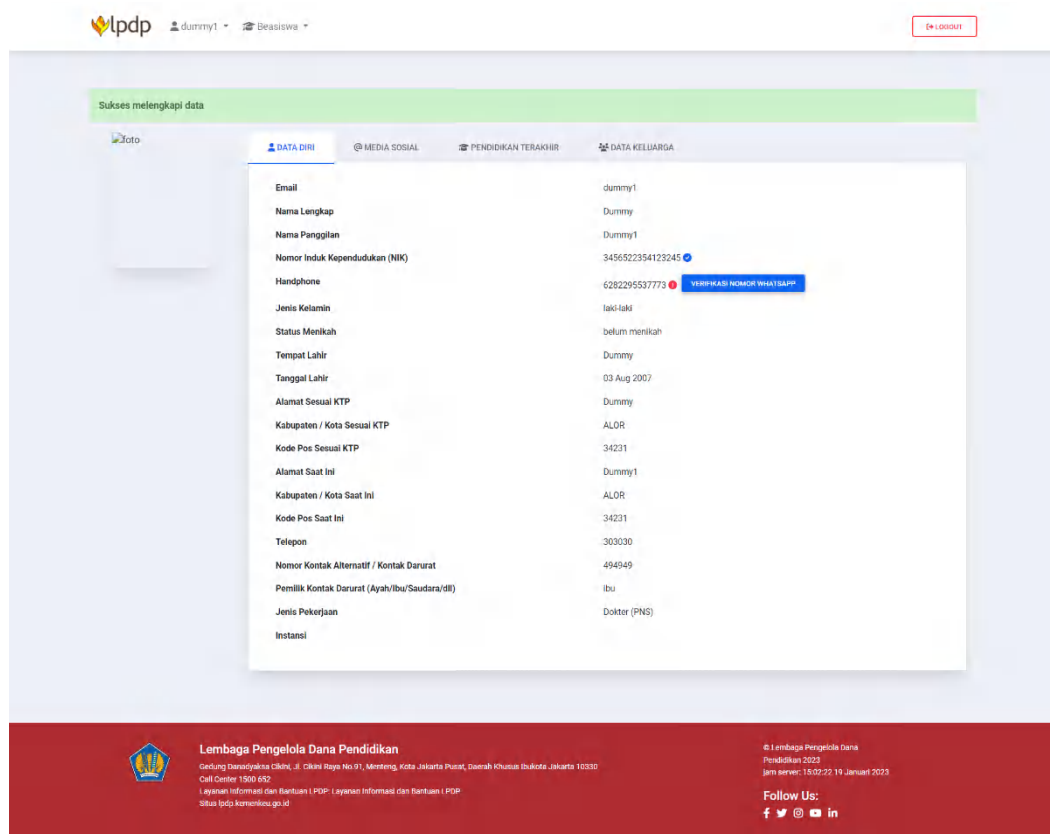
Follow Us:
 f t i in

Gambar D.1.3 Bagian 3 form yang harus diisi pada aplikasi pendaftaran LPDP

2. Setelah melengkapi data diri, silahkan klik OK

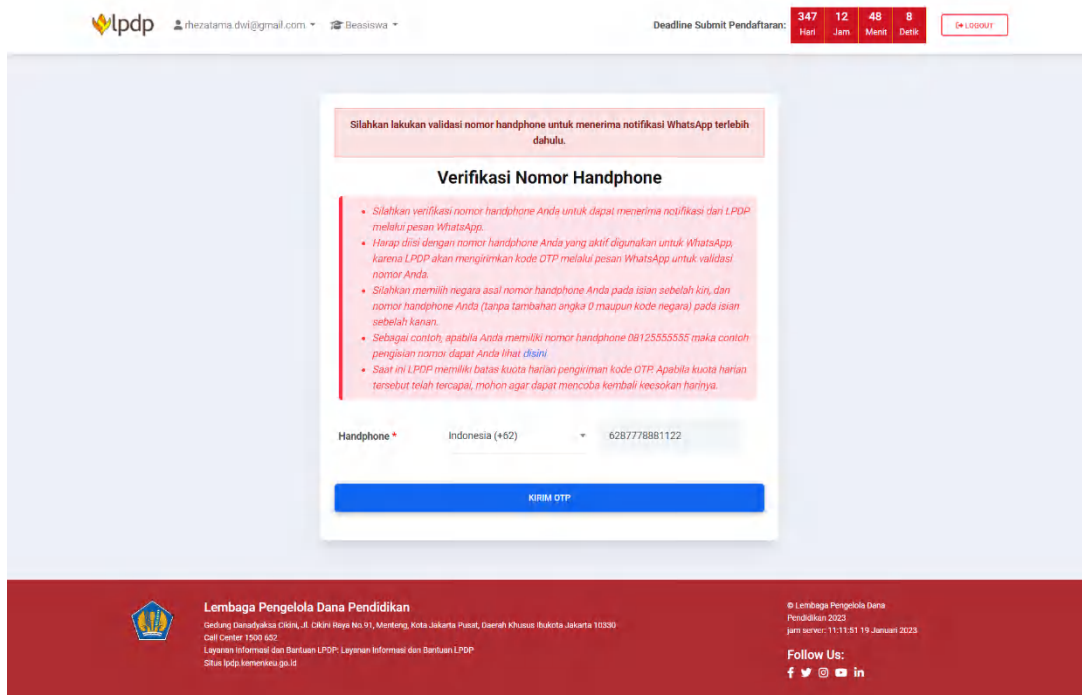


Gambar D.2.1 Bagian 3 form yang harus diisi pada aplikasi pendaftaran LPDP (lanjutan)



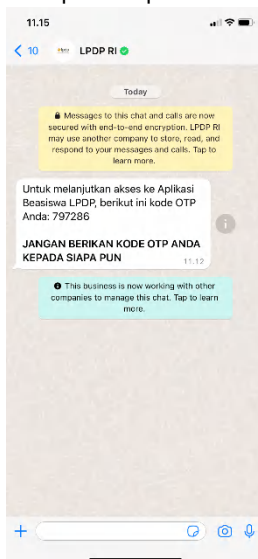
Gambar D.2.2 Tampilan halaman profil yang telah dilengkapi

3. Kemudian anda diharuskan melakukan verifikasi nomor whatsapp pada bagian Nomor Handphone klik tombol **VERIFIKASI NOMOR WHATSAPP**
4. Setelah itu, Anda akan diarahkan pada halaman Verifikasi Nomor handphone. Verifikasi dilakukan dengan mekanisme mengirim kode OTP ke nomor handphone yang sudah didaftarkan pada saat pengisian data diri. Untuk mendapatkan kode OTP klik KIRIM OTP



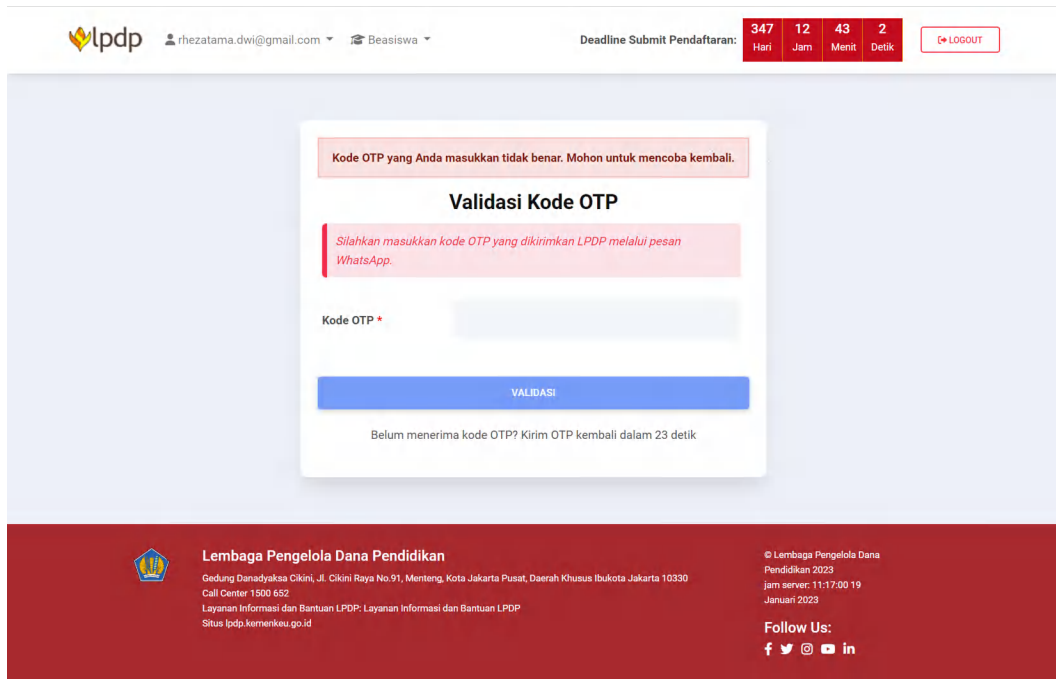
Gambar D.4 Tampilan Verifikasi Nomor Handphone

5. Anda dapat melakukan pengecekan pada aplikasi Whatsapp secara berkala



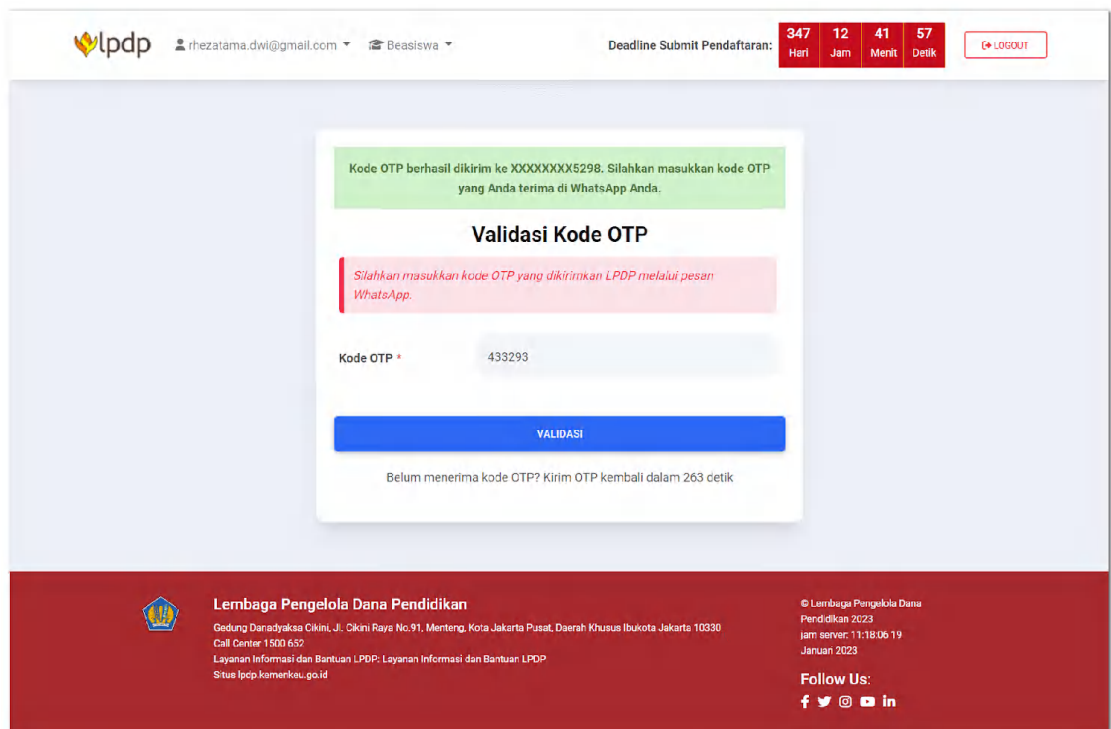
Gambar D.5 Tampilan pesan Kode OTP pada Whatsapp

6. Kemudian isi Kode OTP sesuai dengan yang tertera pada Whatsapp. Jika kode OTP salah, maka akan muncul peringatan Kode OTP yang Anda masukan tidak benar. Mohon untuk mencoba kembali. Dan tombol VALIDASI tidak bisa diklik.



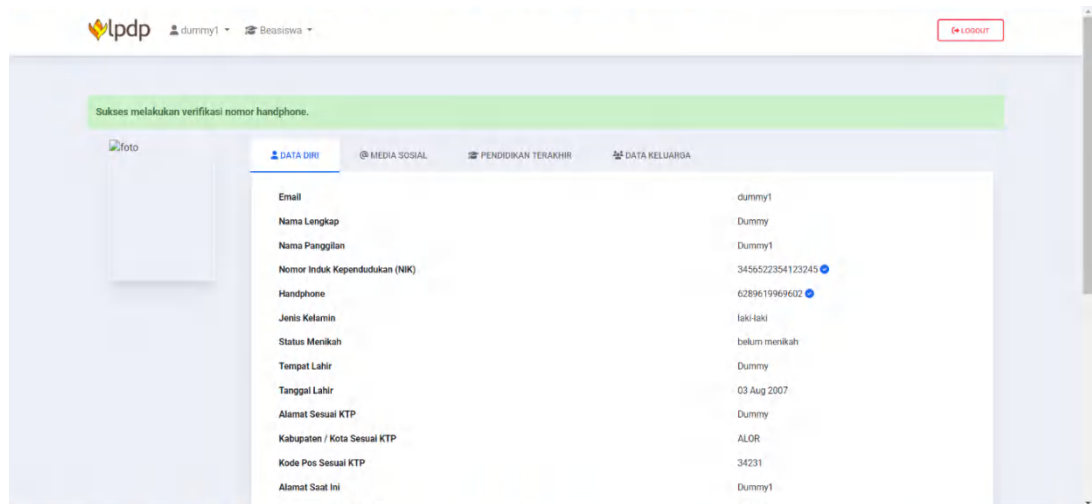
Gambar D.6 Tampilan Jika Kode OTP tidak sesuai

7. Jika kode OTP benar, maka tombol VALIDASI dapat diklik. Kemudian klik VALIDASI



Gambar D.7 Tampilan Jika Kode OTP sesuai

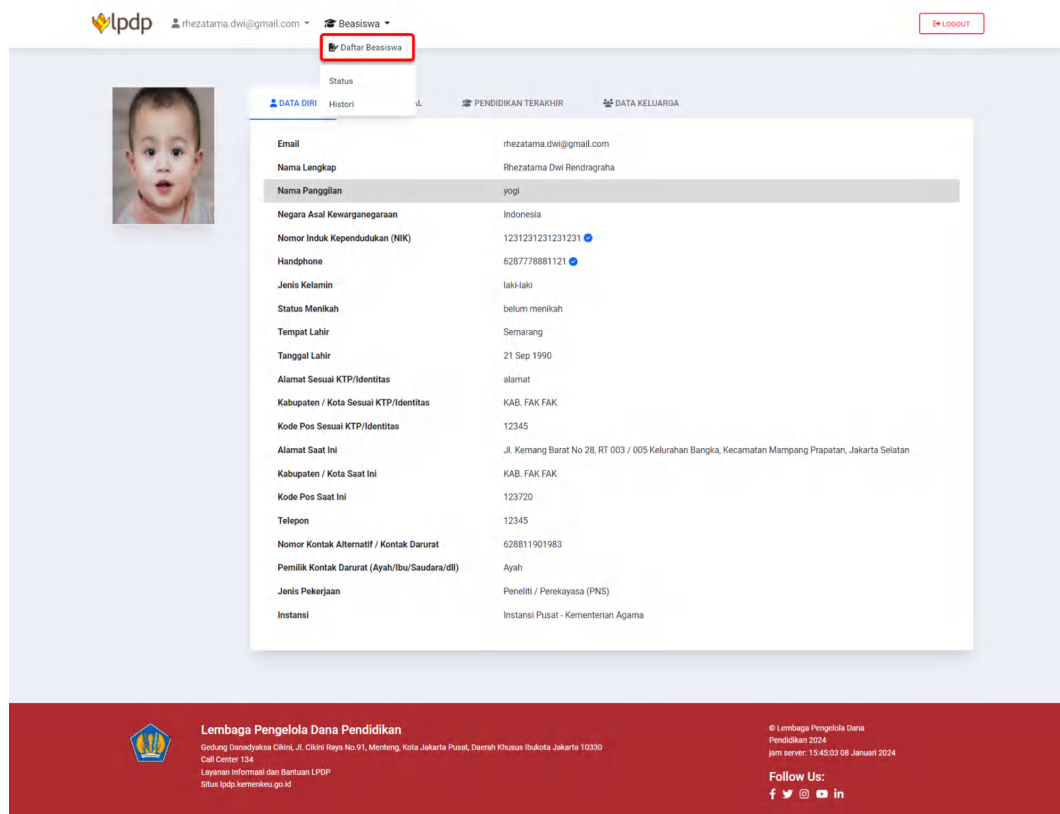
8. Dan sistem akan mengarahkan ke Profil Anda, serta menampilkan peringatan Sukses melakukan verifikasi nomor handphone



Gambar D.8 Tampilan Sukses Verifikasi nomor Handphone

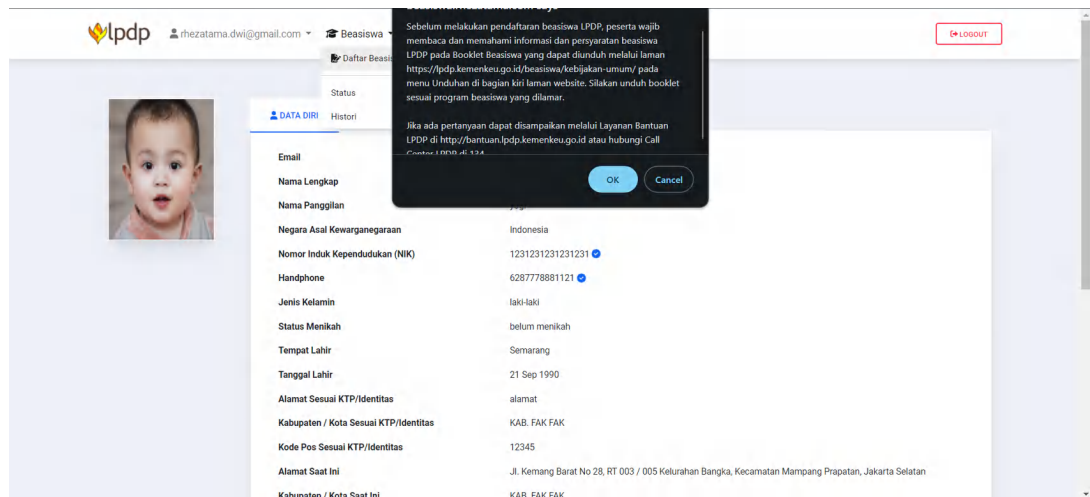
E. PENDAFTARAN BEASISWA

1. Arahkan kursor pada label “Beasiswa” yang terletak di pojok kiri atas, kemudian klik dan pilih **Daftar Beasiswa**



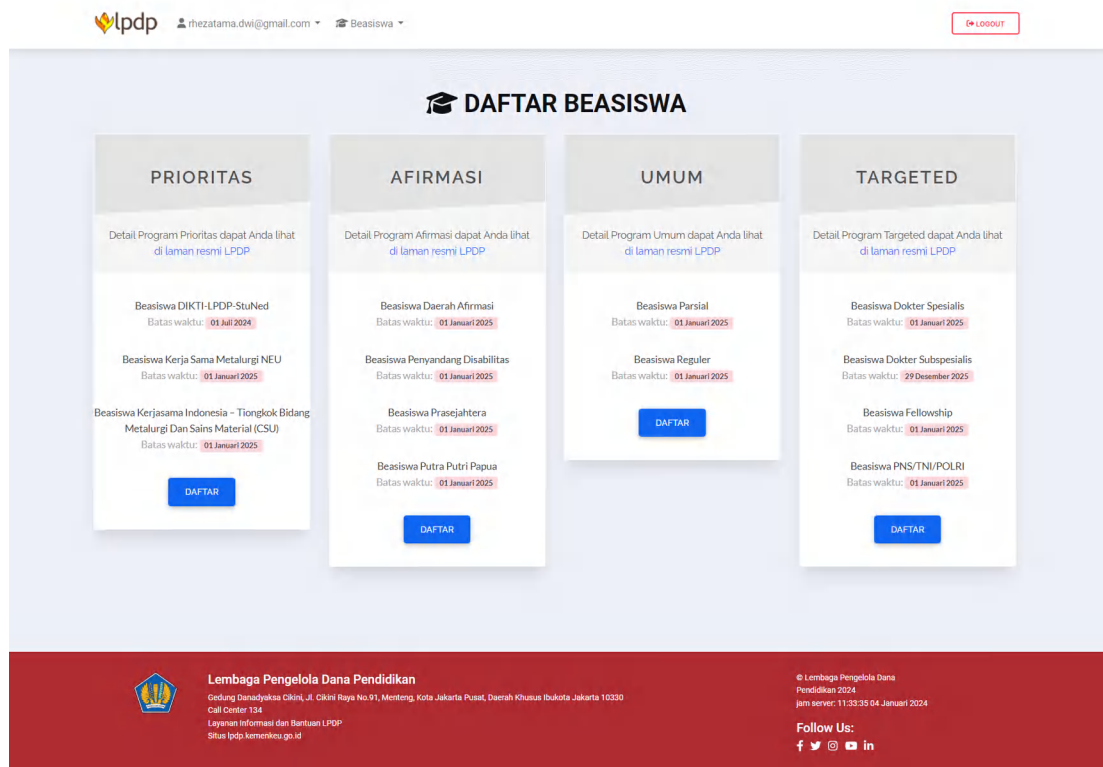
Gambar E.1.1 Tampilan menu pendaftaran beasiswa

2. Anda diminta membaca terlebih dahulu semua ketentuan terkait persyaratan masing-masing program beasiswa LPDP. Jika Anda yakin telah membaca dan ingin melanjutkan proses pendaftaran beasiswa, silahkan klik OK



Gambar E.1.2 Tampilan pernyataan sebelum mengisi aplikasi pendaftaran beasiswa LPDP

3. Kemudian Anda akan diarahkan pada halaman informasi jenis-jenis beasiswa LPDP yang terdiri dari Prioritas, Afirmasi, Program Umum, dan Targeted Group, yang sedang dibuka oleh LPDP. Silahkan *scroll* ke bawah dan klik **Daftar**.



Gambar E.1.3 Halaman informasi jenis-jenis beasiswa LPDP 2024

Catatan :

- a. **Program Prioritas** terdiri dari Beasiswa DIKTI-LPDP-StuNed, Beasiswa Kerjasama Metalurgi NEU, Beasiswa Kerja Sama Indonesia - Tiongkok Bidang Metalurgi dan Sains Material (CSU)
- b. **Program Afirmasi** terdiri dari Beasiswa Daerah Afirmasi, Beasiswa Penyandang Disabilitas, Beasiswa Prasejahtera dan Beasiswa Putra Putri Papua
- c. **Program Umum** terdiri dari Beasiswa Parsial dan Beasiswa Reguler
- d. **Program Targeted** terdiri dari Beasiswa Dokter Spesialis, Beasiswa Dokter Subspesialis, Beasiswa Fellowship dan Beasiswa PNS/ TNI/ POLRI

4. Kemudian akan muncul halaman Validasi Foto, silahkan Anda unggah foto diri terbaru yang memenuhi kriteria. Jika sudah mengunggah foto diri, silahkan *checklist* kotak pernyataan dan selanjutnya klik **Daftar Beasiswa**.

Validasi Foto

Demi kelancaran proses seleksi, sebelum melakukan pendaftaran beasiswa harap validasi foto Anda agar mengikuti kriteria berikut:

1. Foto berupa berkas gambar (JPG/JPEG/PNG/GIF)
2. Ukuran foto maksimal 2MB
3. Foto merupakan foto Anda terbaru
4. Foto memperlihatkan 85% wajah
5. Foto tidak menggunakan kacamata/masker yang dapat menutupi bagian wajah
6. Foto harus jelas dan memiliki kualitas yang baik
7. Resolusi foto minimal 400 pixel x 400 pixel

Foto (4x6) No file chosen

Dengan ini saya menyatakan bahwa foto yang saya unggah telah mengikuti kriteria yang ditetapkan oleh LPDP

Lembaga Pengelola Dana Pendidikan
Gedung Danedyaksa Cikini, Jl. Cikini Raya No 91, Menteng, Kota Jakarta Pusat, Daerah Khusus Ibukota Jakarta 10330
Call Center: 154
Layanan Informasi dan Bantuan LPDP
Situs: lpdp.kemendikau.go.id

© Lembaga Pengelola Dana Pendidikan 2024
jam server: 11:34:56 04 Januari 2024

Follow Us:
[f](#) [t](#) [i](#) [in](#)

Gambar E.2.1 Halaman validasi foto

5. Setelah selesai validasi Foto, maka anda diarahkan untuk melengkapi data Pada Form **Daftar Beasiswa** dengan informasi yang benar sesuai dengan keadaan Anda saat ini. Pada bagian pertama, Anda harus menjawab pertanyaan Apakah Anda seorang **CPNS/PNS/TNI/Polri**, jika jawaban Anda **IYA**, maka Anda harus melengkapi **informasi instansi asal** Anda termasuk informasi Eselon 1 dan Eselon 2. Kemudian klik **Berikutnya**. Namun, jika jawaban Anda **TIDAK**, Anda dapat langsung klik **Berikutnya**.

lpdp rhezatama.dwi@gmail.com Beasiswa LOGOUT

DAFTAR BEASISWA

Langkah 1 / 6

Alamat Saat Ini	Jl. Kemang Barat No 28, RT 003 / 005 Kelurahan Bangka, Kecamatan Mampang Prapatan, Jakarta Selatan
Kabupaten / Kota Saat Ini	KAB. FAK FAK
Kode Pos Saat Ini	123720
Apakah Anda seorang CPNS/PNS/TNI/POLRI?	Ya
CPNS/PNS/TNI/POLRI?	CPNS/PNS
Instansi Pusat/Deerah *	Pusat
Instansi Pusat *	Kementerian Agama
Unit Eselon 1 *	eson 1
Unit Eselon 2 *	negara

[BERIKUTNYA →](#)

Lembaga Pengelola Dana Pendidikan
 Gedung Danadyaksa Cikini, Jl. Cikini Raya No 91, Menteng, Kota Jakarta Pusat, Daerah Khusus Ibukota Jakarta 10330
 Call Center 134
 Layanan Informasi dan Bantuan LPDP
 Situs lpdp.kemendikau.go.id

© Lembaga Pengelola Dana Pendidikan 2024
 jam server: 14:03:45 04 Januari 2024
 Follow Us:
 f t i in

Gambar E.3.1 Tampilan jika jawaban Anda IYA seorang anggota CPNS/PNS/TNI/POLRI

lpdp rhezatama.dwi@gmail.com Beasiswa LOGOUT

DAFTAR BEASISWA

Langkah 1 / 6

Alamat Saat Ini	Jl. Kemang Barat No 28, RT 003 / 005 Kelurahan Bangka, Kecamatan Mampang Prapatan, Jakarta Selatan
Kabupaten / Kota Saat Ini	KAB. FAK FAK
Kode Pos Saat Ini	123720
Apakah Anda seorang CPNS/PNS/TNI/POLRI?	Tidak

[BERIKUTNYA →](#)

Lembaga Pengelola Dana Pendidikan
 Gedung Danadyaksa Cikini, Jl. Cikini Raya No 91, Menteng, Kota Jakarta Pusat, Daerah Khusus Ibukota Jakarta 10330
 Call Center 134
 Layanan Informasi dan Bantuan LPDP
 Situs lpdp.kemendikau.go.id

© Lembaga Pengelola Dana Pendidikan 2024
 jam server: 14:03:53 04 Januari 2024
 Follow Us:
 f t i in

Gambar D.3.2 Tampilan jika jawaban Anda BUKAN seorang anggota CPNS/PNS/TNI/POLRI

Catatan :

- Jika Anda memilih **IYA** pada pertanyaan Apakah Anda sekarang **CPNS/ PNS/ TNI/ POLRI** pada form Data diri tapi memilih **Tidak** pada form DAFTAR BEASISWA atau memilih **IYA** pada form DAFTAR BEASISWA dan memilih **Tidak** pada Form Data Diri, maka Anda dianggap **tidak berstatus sebagai CPNS/ PNS/ TNI/ POLRI**

- b. Anda harus memilih **IYA** di pertanyaan Apakah Anda sekarang **CPNS/ PNS/ TNI/ POLRI** pada form DATA DIRI dan Form DAFTAR BEASISWA
6. Pada bagian selanjutnya, silahkan pilih apakah Anda sudah atau belum memiliki *LoA Unconditional* dari Perguruan Tinggi Tujuan LPDP. Jika Anda memiliki *LoA Unconditional*, maka dokumen tersebut harus di unggah pada aplikasi pendaftaran

DAFTAR BEASISWA

Langkah 2 / 6

KETENTUAN LETTER OF ACCEPTANCE (LOA)
 Letter of Admission/Acceptance Unconditional, yang selanjutnya disebut LoA Unconditional adalah surat resmi dari perguruan tinggi yang menyatakan bahwa seseorang telah diterima sebagai mahasiswa di perguruan tinggi tersebut dengan tanpa persyaratan, yang paling sedikit mencantumkan nama lengkap, jenjang studi, program studi, dan waktu memulai studi.

Mohon untuk memilih "Memiliki Letter of Acceptance (LoA) UNCONDITIONAL/Surat Penerimaan Tanpa Syarat masuk Perguruan Tinggi/Unit Penyelenggara" **hanya jika** LoA yang Anda miliki memenuhi ketentuan berikut:

- LoA yang Anda miliki merupakan LoA Unconditional / Surat Penerimaan masuk Perguruan Tinggi/Unit Penyelenggara
- LoA yang mempersyaratkan peningkatan kemampuan bahasa tidak termasuk LoA Unconditional
- LoA yang Anda miliki menyatakan secara jelas periode intake perkuliahan Anda. Periode intake dapat berupa semester dan tahun perkuliahan (contoh: Gasal 2023/2024), maupun berupa bulan dan tahun perkuliahan
- Apabila periode intake yang tercantum pada LoA Anda tidak sesuai dengan ketentuan intake oleh LPDP, mohon untuk dapat mencantumkan surat pernyataan penundaan studi/defer yang telah disetujui oleh perguruan tinggi tujuan pada unggahan LoA

Apabila LoA Anda belum memenuhi seluruh ketentuan di atas, mohon untuk memilih "Belum Memiliki LoA"

Letter of Acceptance (LoA) Unconditional Untuk Program Beasiswa Non Program Prioritas:

Program Beasiswa Prioritas:

Program Beasiswa Non Prioritas:

[← KEMBALI](#) [BERIKUTNYA →](#)

Lembaga Pengelola Dana Pendidikan
 Gedung Danadyaksa Cikini, Jl. Cikini Raya No 91, Menteng, Kota Jakarta Pusat, Daerah Khusus Ibukota Jakarta 10330
 Call Center 134
 Layanan Informasi dan Bantuan LPDP

© Lembaga Pengelola Dana Pendidikan 2024
 jani server: 8:58:40 08 Januari 2024
 Follow Us: [f](#) [t](#) [i](#) [in](#)

Gambar E.4.1 Halaman pernyataan memiliki LoA unconditional dan program beasiswa bagi pendaftar Program Beasiswa Prioritas

DAFTAR BEASISWA

Langkah 2 / 6

KETENTUAN LETTER OF ACCEPTANCE (LOA)
 Letter of Admission/Acceptance Unconditional, yang selanjutnya disebut LoA Unconditional adalah surat resmi dari perguruan tinggi yang menyatakan bahwa seseorang telah diterima sebagai mahasiswa di perguruan tinggi tersebut dengan tanpa persyaratan, yang paling sedikit mencantumkan nama lengkap, jenjang studi, program studi, dan waktu memulai studi.

Mohon untuk memilih "Memiliki Letter of Acceptance (LoA) UNCONDITIONAL/Surat Penerimaan Tanpa Syarat masuk Perguruan Tinggi/Unit Penyelenggara" **hanya jika** LoA yang Anda miliki memenuhi ketentuan berikut:

- LoA yang Anda miliki merupakan LoA Unconditional / Surat Penerimaan masuk Perguruan Tinggi/Unit Penyelenggara
- LoA yang mempersyaratkan peningkatan kemampuan bahasa tidak termasuk LoA Unconditional
- LoA yang Anda miliki menyatakan secara jelas periode intake perkuliahan Anda. Periode intake dapat berupa semester dan tahun perkuliahan (contoh: Gasal 2023/2024), maupun berupa bulan dan tahun perkuliahan
- Apabila periode intake yang tercantum pada LoA Anda tidak sesuai dengan ketentuan intake oleh LPDP, mohon untuk dapat mencantumkan surat pernyataan penundaan studi/defer yang telah disetujui oleh perguruan tinggi tujuan pada unggahan LoA

Apabila LoA Anda belum memenuhi seluruh ketentuan di atas, mohon untuk memilih "Belum Memiliki LoA"

Letter of Acceptance (LoA) Unconditional:

Program Beasiswa:

[← KEMBALI](#) [BERIKUTNYA →](#)

Lembaga Pengelola Dana Pendidikan
 Gedung Danadyaksa Cikini, Jl. Cikini Raya No 91, Menteng, Kota Jakarta Pusat, Daerah Khusus Ibukota Jakarta 10330
 Call Center 134
 Layanan Informasi dan Bantuan LPDP
 Situs lpd.kemendik.go.id

© Lembaga Pengelola Dana Pendidikan 2024
 jani server: 20:34:52 09 Januari 2024
 Follow Us: [f](#) [t](#) [i](#) [in](#)

Gambar E.4.2 Halaman pernyataan memiliki LoA unconditional dan program beasiswa bagi pendaftar Program Beasiswa Afirmasi, Umum dan Targeted

Catatan :

- a. Jika Anda mendaftar pada Program Beasiswa Prioritas, Jenjang yang dipilih pada Program Beasiswa Prioritas dan Program Beasiswa Non Program Prioritas **harus berjenjang sama**. Contoh : Magister dan Magister, Doktor dan Doktor
 - b. LoA hanya diperlukan bagi pendaftar Beasiswa Afirmasi, Umum dan Targeted
 - c. Bagi pendaftar Beasiswa Program Prioritas, Anda dapat mendaftar Beasiswa Program Beasiswa Non Program Prioritas (Afirmasi/ Umum/ Targeted).
7. Selanjutnya, Anda perlu memberikan informasi tentang kapan Anda akan memulai studi dengan **memilih tahun dan bulan** perkiraan mulai studi.

Gambar E.6.1 Halaman Rencana/ Periode Perkuliahan

8. Setelah memilih tahun dan bulan perkiraan mulai studi, Anda perlu mengisi **Subjek** dan **Bidang Keilmuan** yang akan ditempuh, jika sudah maka klik BERIKUTNYA.

Gambar E.7.1 Halaman Pemilihan Subjek dan Bidang Keilmuan

9. Kemudian, bagi Pendaftar Program Beasiswa Prioritas dapat memilih Negara, Universitas Tujuan dan Program Studi Tujuan yang telah bekerja sama dengan LPDP. Serta dapat memilih 3 (tiga) Negara, Perguruan Tinggi Tujuan dan Program Studi Tujuan pada Program Beasiswa Afirmasi/Umum/Targeted. Jika Pendaftar sudah memiliki LoA Perguruan Tinggi Program Beasiswa Afirmasi/Umum/Targeted maka Pendaftar harus memilih 1 (satu) Negara, Program Studi Tujuan dan Perguruan Tinggi Tujuan sesuai dengan LoA yang dimiliki.

DAFTAR BEASISWA

Langkah 5 / 6

MAGISTER LUAR NEGERI BEASISWA DIKTI-LPDP-STUNED

Program Beasiswa Prioritas yang dipilih

Negara - Pilih -

Universitas Tujuan - Pilih Negara terlebih dahulu -

Program Studi Tujuan **Peringkat** Prodi Luar Negeri

MAGISTER LUAR NEGERI BEASISWA REGULER

Program Beasiswa Afirmasi/ Umum/ Targeted yang dipilih

Negara - Pilih -

Perguruan Tinggi Tujuan - Pilih Rumpun terlebih dahulu -

Program Studi Tujuan **Peringkat** Prodi Luar Negeri

KEMBALI

BERIKUTNYA



Lembaga Pengelola Dana Pendidikan

Gedung Danadyaksa Cikini, Jl. Cikini Raya No 91, Menteng, Kota Jakarta Pusat, Daerah Khusus Ibukota Jakarta 10330
Call Center 134
Layanan Informasi dan Bantuan LPDP
Situs lpdp.kemendikau.go.id

© Lembaga Pengelola Dana Pendidikan 2024
jam server: 16:50:33 05 Januari 2024

Follow Us:
[f](#) [t](#) [@](#) [in](#)

Gambar E.8.1 Halaman Bagi Pendaftar Program Beasiswa Prioritas tapi memiliki LoA Perguruan Tinggi Program Beasiswa Afirmasi/Umum/Targeted

DAFTAR BEASISWA

Langkah 5 / 6

MAGISTER LUAR NEGERI BEASISWA DIKTI-LPDP-STUNED

Program Beasiswa Prioritas yang dipilih

Negara	- Pilih -	⌵
Universitas Tujuan	- Pilih Negara terlebih dahulu -	⌵
Program Studi Tujuan	Persejaj Prodi Luar Negeri	

MAGISTER LUAR NEGERI BEASISWA REGULER

Program Beasiswa Afirmasi/ Umum/ Targeted yang dipilih

Negara Tujuan Pilihan 1	- Pilih -	⌵
Perguruan Tinggi Tujuan Pilihan 1	- Pilih Rumpun terlebih dahulu -	⌵
Program Studi Tujuan Pilihan 1	Persejaj Prodi Luar Negeri	
Negara Tujuan Pilihan 2	- Pilih -	⌵
Perguruan Tinggi Tujuan Pilihan 2	- Pilih Rumpun terlebih dahulu -	⌵
Program Studi Tujuan Pilihan 2	Persejaj Prodi Luar Negeri	
Negara Tujuan Pilihan 3	- Pilih -	⌵
Perguruan Tinggi Tujuan Pilihan 3	- Pilih Rumpun terlebih dahulu -	⌵
Program Studi Tujuan Pilihan 3	Persejaj Prodi Luar Negeri	

← KEMBALI

BERIKUTNYA →



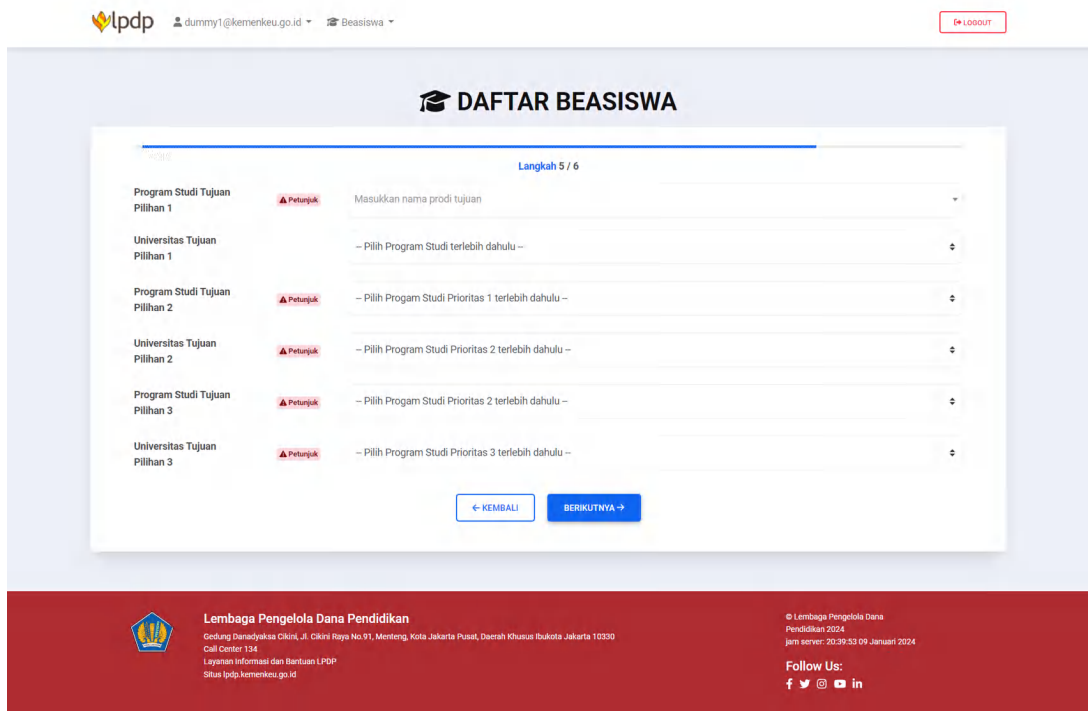
Lembaga Pengelola Dana Pendidikan

Gedung Danadyaksa Cikini, Jl. Cikini Raya No 91, Menteng, Kota Jakarta Pusat, Daerah Khusus Ibukota Jakarta 10330
Call Center 134
Layanan Informasi dan Bantuan LPDP
Situs lpdp.kemendikau.go.id

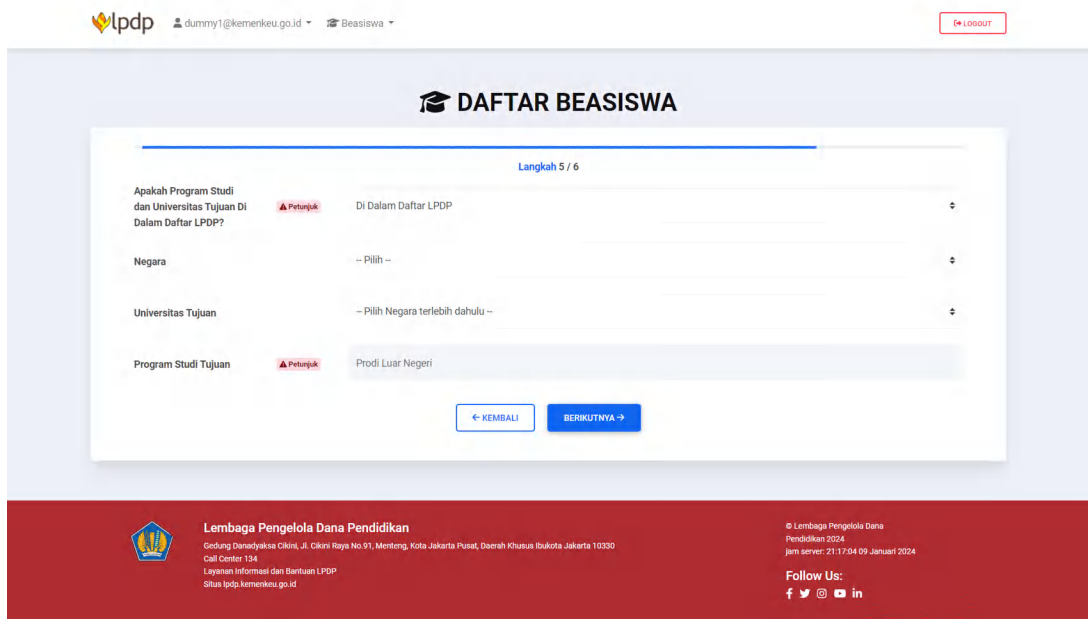
© Lembaga Pengelola Dana Pendidikan 2024
jam server: 9:08:10 08 Januari 2024

Follow Us:
[f](#) [t](#) [@](#) [v](#) [in](#)

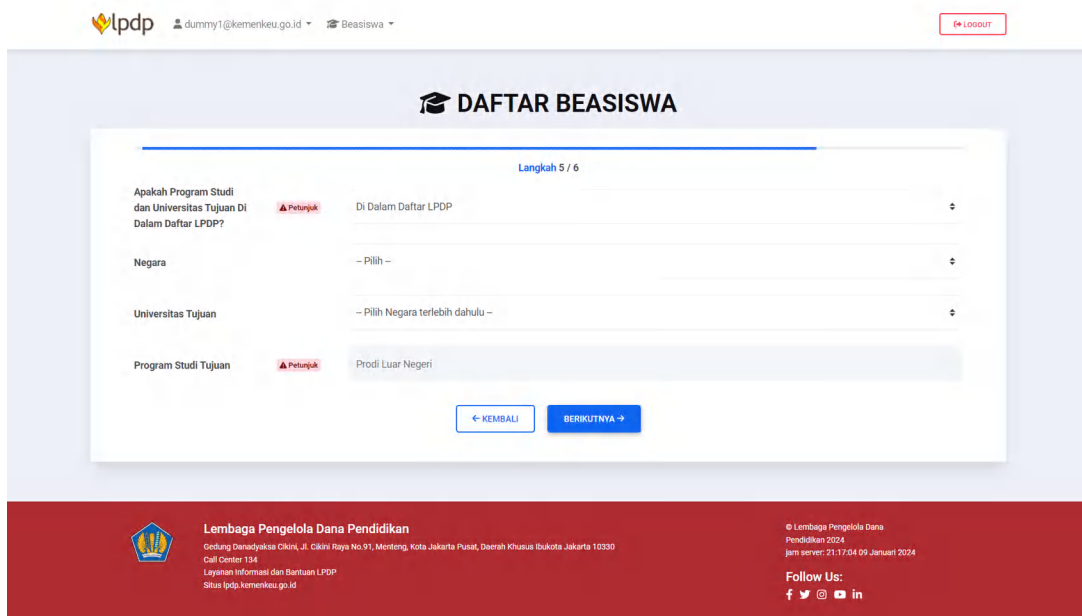
Gambar E.8.2 Halaman Bagi Pendaftar Program Beasiswa Prioritas tapi belum memiliki LoA Perguruan Tinggi Program Beasiswa Afirmasi/Umum/Targeted



Gambar E.8.2 Halaman Bagi Pendaftar Program Beasiswa Program Beasiswa Afirmasi/Umum/Targeted yang belum memiliki LoA



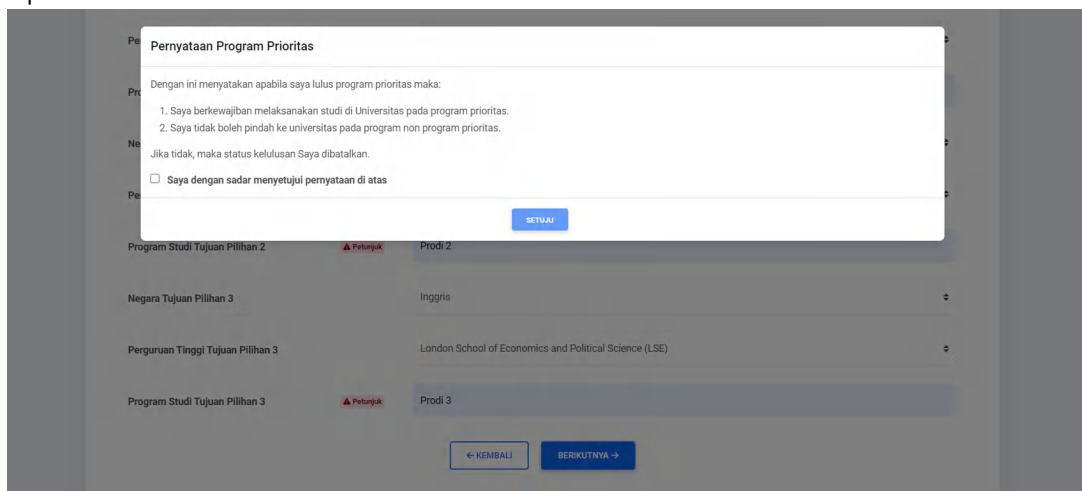
Gambar E.8.2 Halaman Bagi Pendaftar Program Beasiswa Program Beasiswa Afirmasi/Umum/Targeted yang memiliki LoA



Gambar E.8.3 Halaman Bagi Pendaftar Program Beasiswa Program Beasiswa Afirmasi/Umum/Targeted yang memiliki LoA tapi Universitas tersebut belum masuk ke dalam daftar Universitas LPDP

Catatan :

- a. Bagi Anda yang **sudah memiliki LoA Unconditional** . Pada kolom Negara, Perguruan Tinggi Tujuan dan Program Studi Tujuan Anda harus mengisi sesuai dengan LoA Unconditional yang dimiliki.
 - d. Bagi Anda yang **belum memiliki LoA Unconditional**, Anda **harus memilih 3 Perguruan Tinggi** (Negara, Perguruan Tinggi Tujuan dan Program Studi Tujuan) sesuai rencana studi Anda.
 - e. Bagi Anda yang sudah memiliki LoA Unconditional, namun Program Studi dan Universitas Tujuan belum masuk kedalam daftar Universitas LPDP harap mengisi sesuai nama Program dan Universitas yang tertera pada LoA
10. Khusus bagi Anda pendaftar Program Beasiswa Prioritas, setelah Anda selesai mengisi Negara, Universitas dan Program Studi Tujuan, maka sistem akan menampilkan peringatan Pernyataan Program Beasiswa Prioritas yang perlu dipahami oleh Pendaftar



11. Jika Anda sudah menyetujui Pernyataan tersebut, silahkan klik kotak persetujuan (Saya dengan sadar menyetujui pernyataan diatas) kemudian klik **Setuju**

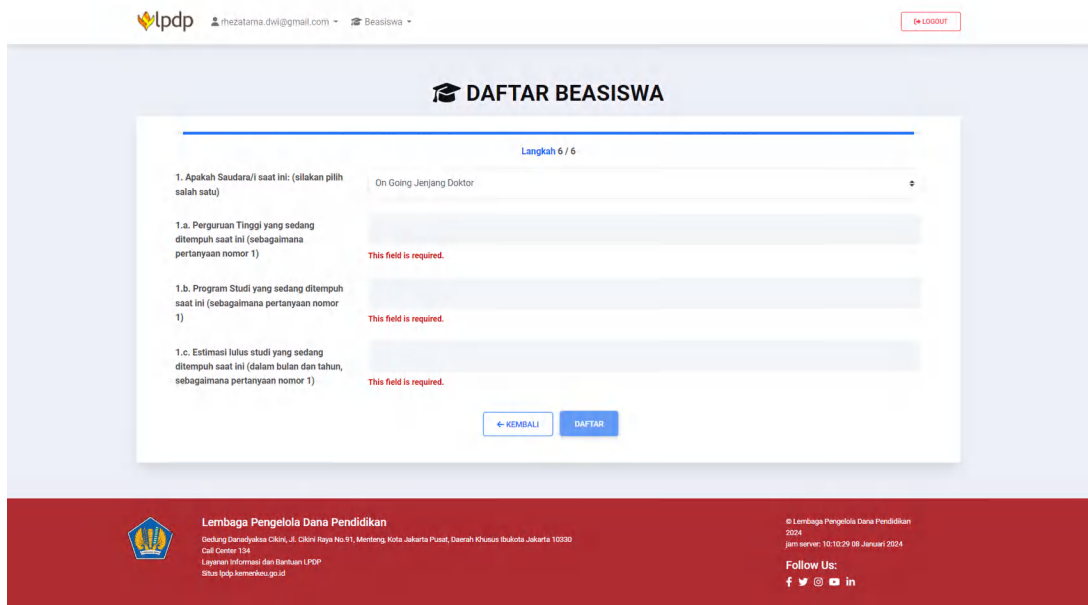
12. Kemudian Anda dapat melanjutkan pengisian form status pendidikan Anda saat ini, status terbagi menjadi 11 status (On Going Magister, On Going Doktor, On Going Dokter Spesialis, On Going Subspesialis, Telah Menyelesaikan Jenjang Sarjana, Dan Belum Pernah Menempuh Jenjang Magister, Telah Menyelesaikan Jenjang Sarjana, Dan Belum Pernah Menempuh Jenjang Doktor, Telah Menyelesaikan Jenjang Doktor, Telah Menyelesaikan Jenjang Doktor Spesialis, Telah Menyelesaikan Jenjang Doktor Subspesialis, Telah Menyelesaikan Jenjang Sarjana, Pernah Menempuh Jenjang Magister Namun Tidak Menyelesaikan, Telah Menyelesaikan Jenjang Magister, Pernah Menempuh Jenjang Doktor Namun Tidak Menyelesaikan)

The screenshot shows the 'DAFTAR BEASISWA' (Scholarship Registration) form at step 6 of 6. The main question is '1. Apakah Saudara/i saat ini: (silakan pilih salah satu)' (Are you currently: (please choose one)). The dropdown menu is set to '- Pilih -'. Below the question are two buttons: 'KEMBALI' (Back) and 'DAFTAR' (Register). The footer contains the logo of Lembaga Pengelola Dana Pendidikan (LPDP) and contact information: Gedung Dedyajaya Cikini, Jl. Cikini Raya No. 91, Menteng, Kota Jakarta Pusat, Daerah Khusus Ibukota Jakarta 10330, Call Center 134, Layanan Informasi dan Bantuan LPDP, Situs lpdp.kemendikau.go.id. It also includes the year 2024, server time 'jam server: 9:55:22 08 Januari 2024', and social media links for Facebook, Twitter, Instagram, and LinkedIn.

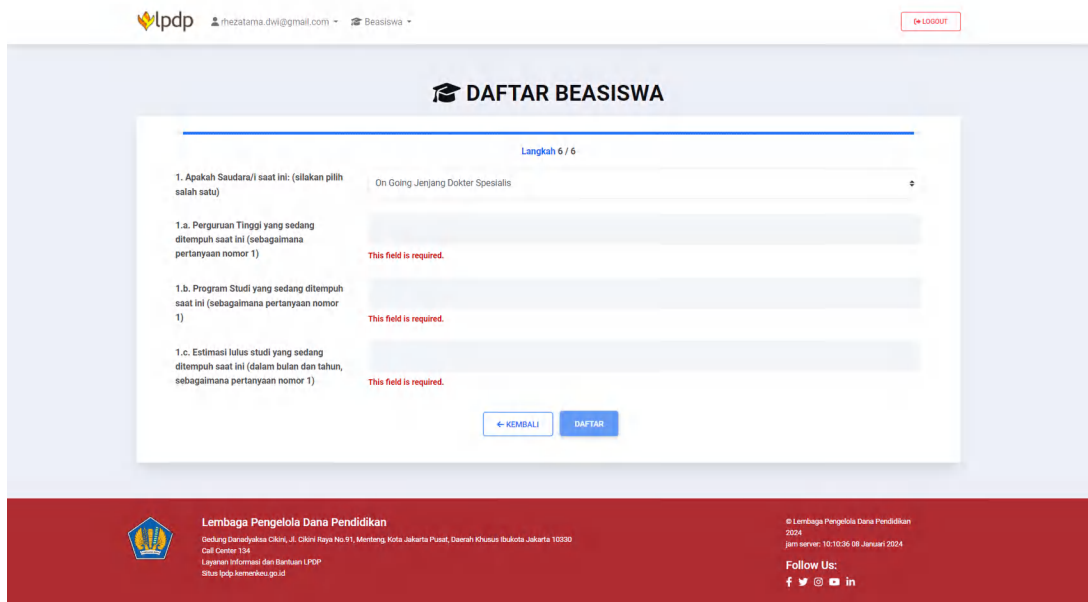
Gambar E.9.1 Halaman Status Pendidikan Saat ini

The screenshot shows the 'DAFTAR BEASISWA' form at step 6 of 6. The main question is '1. Apakah Saudara/i saat ini: (silakan pilih salah satu)' with the dropdown menu set to 'On Going Jenjang Magister'. Below this are three sub-questions, each with a text input field and a red error message 'This field is required.':
1.a. Perguruan Tinggi yang sedang ditempuh saat ini (sebagaimana pertanyaan nomor 1)
1.b. Program Studi yang sedang ditempuh saat ini (sebagaimana pertanyaan nomor 1)
1.c. Estimasi lulus studi yang sedang ditempuh saat ini (dalam bulan dan tahun, sebagaimana pertanyaan nomor 1)
Below the sub-questions are two buttons: 'KEMBALI' and 'DAFTAR'. The footer is identical to the previous screenshot.

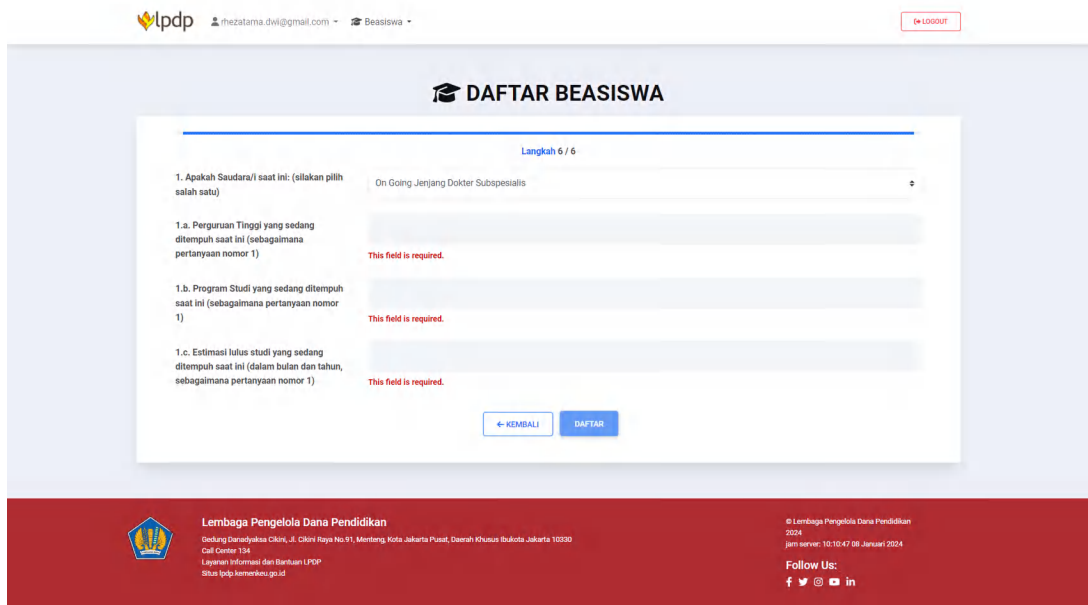
Gambar E.9.2 Halaman Status Pendidikan *On Going* Jenjang Master



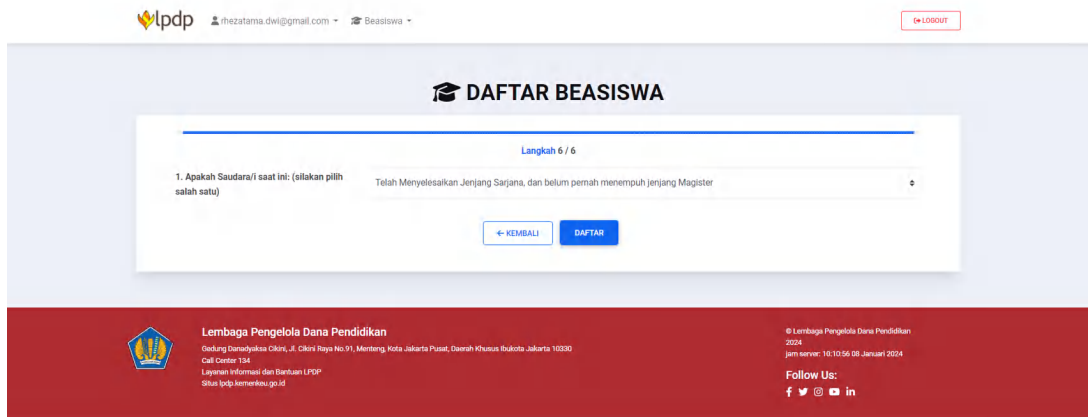
Gambar E.9.3 Halaman Status Pendidikan *On Going Jenjang Doktor*



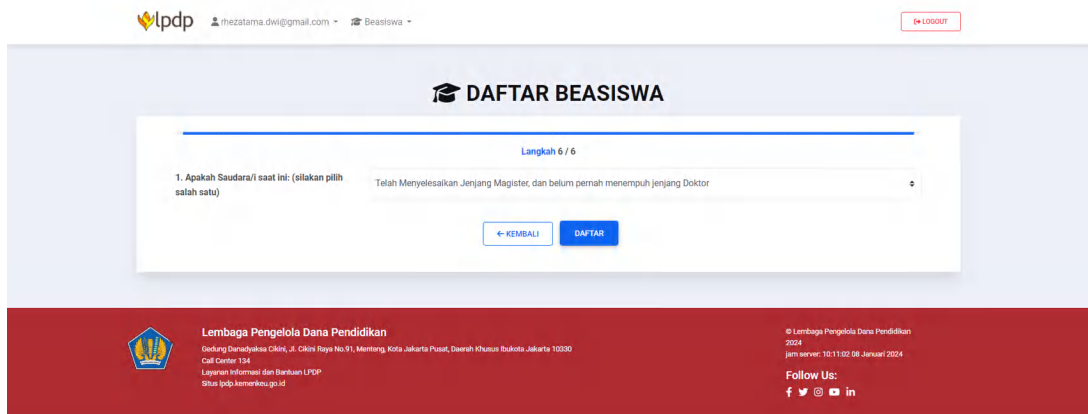
Gambar E.9.4 Halaman Status Pendidikan *On Going Jenjang Spesialis*



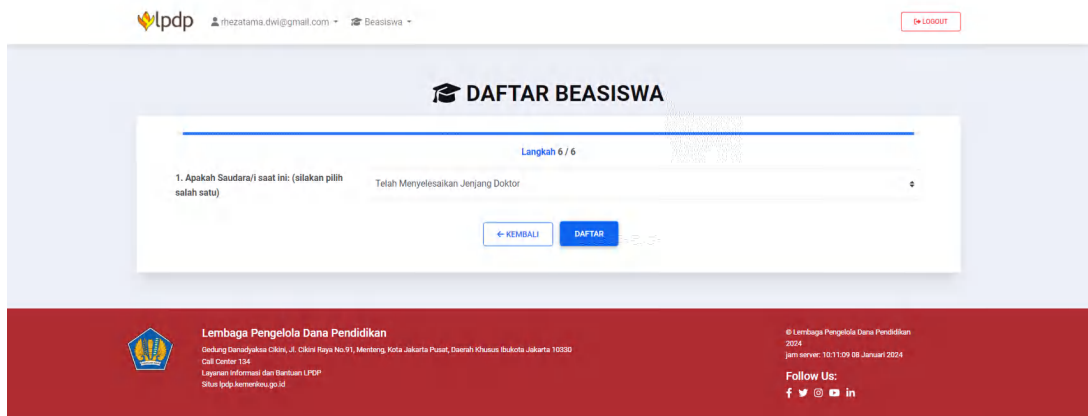
Gambar E.9.5 Halaman Status Pendidikan *On Going* Jenjang subspesialis



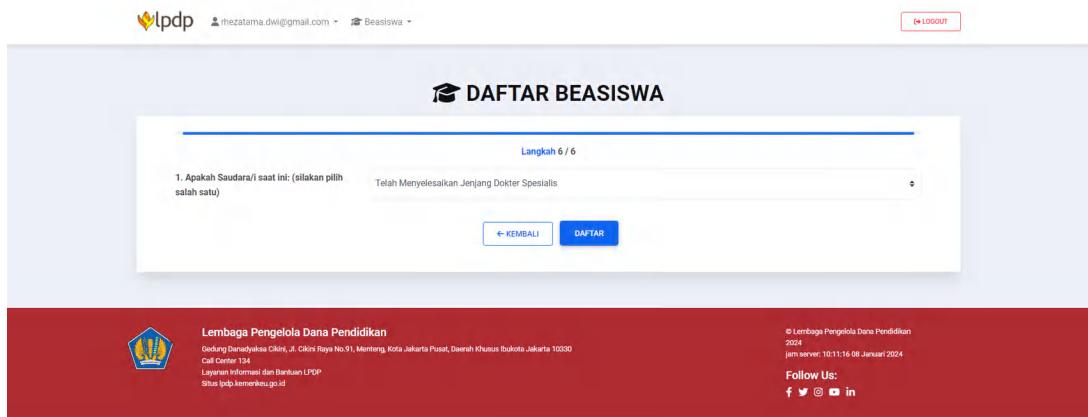
Gambar E.9.6 Halaman Status Pendidikan Telah Menyelesaikan Jenjang Sarjana, dan Belum Pernah Menempuh Jenjang Magister



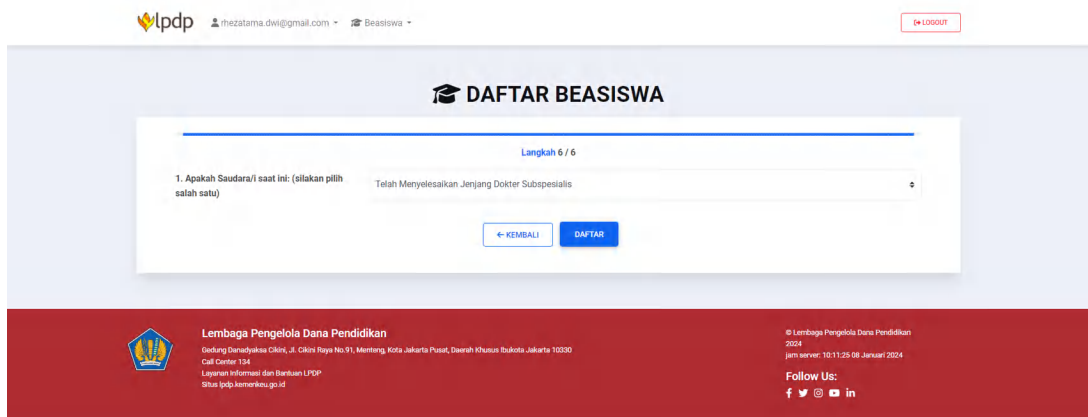
Gambar E.9.7 Halaman Status Pendidikan Telah Menyelesaikan Jenjang Sarjana, dan Belum Pernah Menempuh Jenjang Doktor



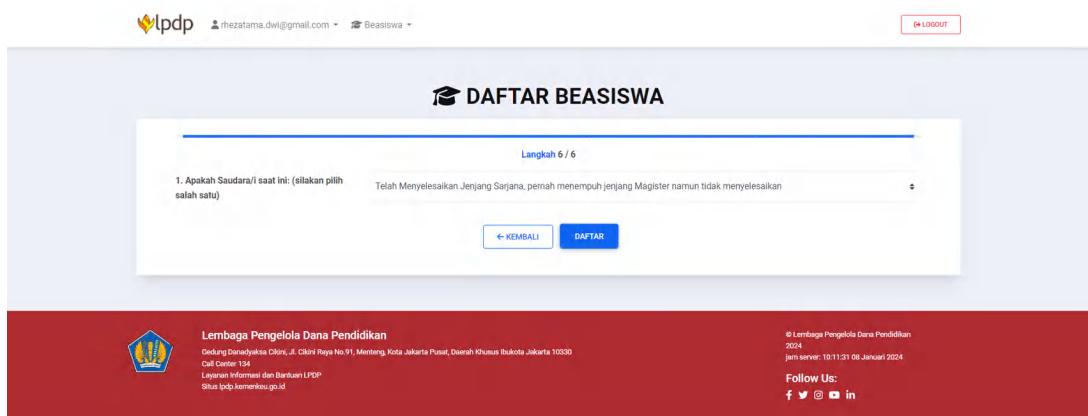
Gambar E.9.8 Halaman Status Pendidikan Telah Menyelesaikan Jenjang Doktor



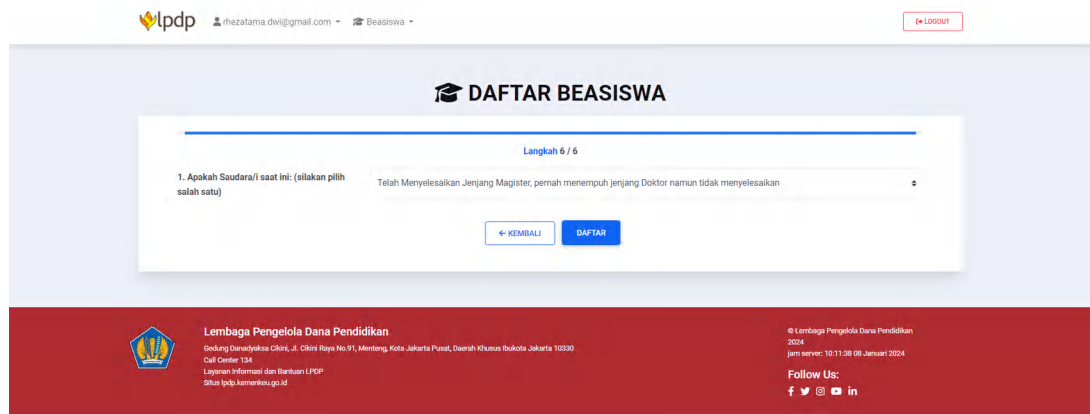
Gambar E.9.9 Halaman Status Pendidikan Telah Menyelesaikan Jenjang Dokter Spesialis



Gambar E.9.10 Halaman Status Pendidikan Telah Menyelesaikan Jenjang Dokter Subspesialis



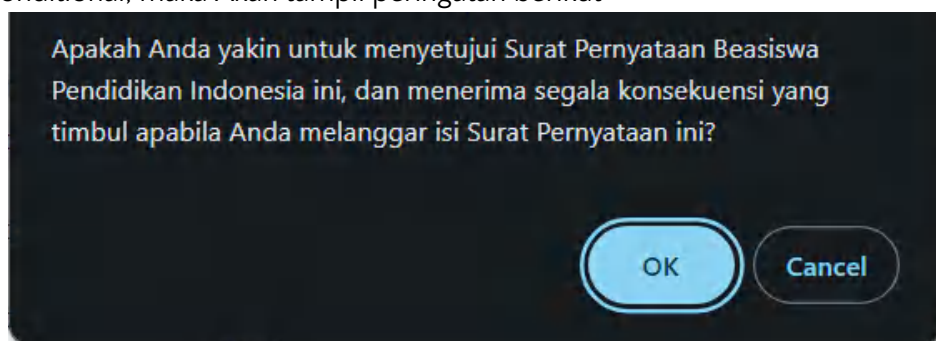
Gambar E.9.10 Halaman Status Pendidikan Telah Menyelesaikan Jenjang Sarjana, Pernah Menempuh Jenjang Magister Namun Tidak Menyelesaikan



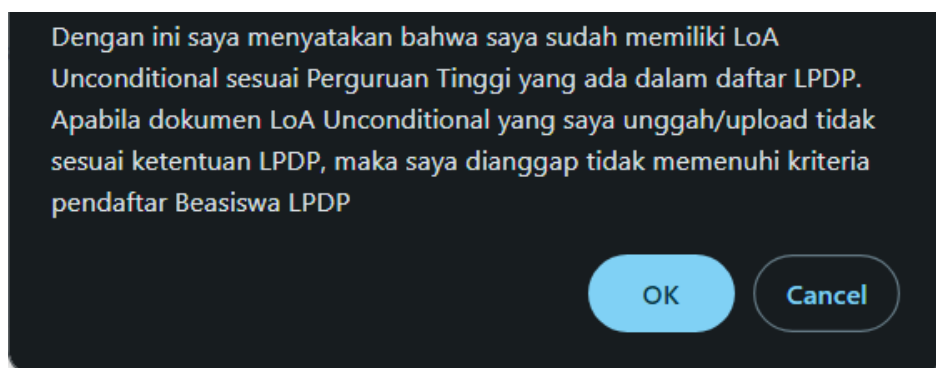
Gambar E.9.10 Halaman Status Pendidikan Telah Menyelesaikan Jenjang Magister, Pernah Menempuh Jenjang Doktor Namun Tidak Menyelesaikan

Catatan :

- a. Bagi Anda yang berstatus sama antara jenjang pendidikan yang akan Anda tempuh dan riwayat pendidikan yang telah Anda selesaikan, maka Anda tidak dapat melanjutkan pendaftaran beasiswa. Jenjang yang Anda pilih harus berstatus beda dengan riwayat pendidikan Anda. Contoh : status telah menyelesaikan Jenjang Magister, maka Anda tidak dapat mendaftar beasiswa pada jenjang Magister.
 - b. Bagi Anda yang saat ini berstatus On Going Master, On Going Doktor, On Going Spesialis dan On Going Subspesialis. Anda diwajibkan menyetujui surat pengunduran diri dari Universitas yang saat ini sedang ditempuh
13. Jika pada tahap 2 Form Daftar Beasiswa memilih Belum Memiliki / Memiliki LoA Unconditional, maka Akan tampil peringatan berikut



Gambar E.10.1 Halaman Peringatan jika Anda Belum Memiliki LoA Unconditional




Gambar E.10.1 Halaman Peringatan jika Anda Sudah Memiliki LoA Unconditional

14. Dan sistem akan menampilkan Surat Pernyataan Program Prioritas yang memerlukan persetujuan Anda

Peserta diwajibkan untuk membaca dan menyetujui isi dari Surat Pernyataan Program Prioritas ini. Untuk menyetujui cukup dengan klik tombol "Saya Setuju" yang terletak di bagian akhir Surat Pernyataan ini.

[← Kembali](#)

**KEMENTERIAN KEUANGAN REPUBLIK INDONESIA**
SEKRETARIAT JENDERAL
LEMBAGA PENGELOLA DANA PENDIDIKAN
GEDUNG DANARADJASA CIKURI 2, CIKURI RAWA NO. 81 A/D, WEDITEBO, JAKARTA PUSAT 10330
TELEPON/FAX: (021) 23441807-817123 www.dpd.kemkeu.go.id

**SURAT PERNYATAAN
PROGRAM PRIORITAS**

Saya yang menyatakan di bawah ini:

Nama : _____
NIK : _____
Tempat & Tanggal Lahir : _____
Alamat : _____
Program Beasiswa : _____
Kode Registrasi : _____
Universitas dan Prodi Prioritas : _____
Universitas dan Prodi Non Program Prioritas 1 : _____
Universitas dan Prodi Non Program Prioritas 2 : _____
Universitas dan Prodi Non Program Prioritas 3 : _____
Jenjang Studi Lanjut : _____
Bidang Keilmuan : _____

Dengan ini menyatakan apabila saya lulus program prioritas maka:

1. Saya berkewajiban melaksanakan studi di Universitas pada program prioritas.
2. Saya tidak boleh pindah ke universitas pada program non program prioritas.

Jika tidak, maka status kelulusan Saya dibatalkan.

Demikian surat pernyataan ini dibuat dengan sebenar-benarnya untuk dapat digunakan sebagaimana mestinya. Apabila saya melanggar dan tidak mematuhi surat pernyataan ini, saya bersedia menerima sanksi sesuai ketentuan yang berlaku

KAB. FAK FAK, 06 Januari 2024

Saya Setuju

15. Jika Anda menyetujui Surat Pertanyaan tersebut, Anda dapat klik **Saya Setuju** pada bagian bawah surat.

F. MELENGKAPI INFORMASI PENILAIAN DIRI

Pada menu Penilaian Diri, Anda perlu mengisi form/pertanyaan tentang kelebihan dan kekurangan Anda, pengalaman Anda mendapatkan beasiswa dari lembaga/organisasi/institusi lain (selain LPDP, jika ada), serta pengalaman Anda terlibat dalam organisasi tertentu. Jika Anda ingin menambah jumlah baris, silahkan klik **Tambahkan Baris Baru**. Kemudian, setelah selesai mengisi semua pertanyaan, silahkan klik **SIMPAN**.

lpdp | rhezatama.dwi@gmail.com | Beasiswa

Deadline Submit Pendaftaran: 347 Hari 13 Jam 20 Menit 40 Detik OK DIBUAT

Penilaian Diri | Rincian Pendidikan dan Pekerjaan | Pengalaman Organisasi | Informasi Lainnya | Dokumen | Submit Pendaftaran

PENILAIAN DIRI

SEBUTKAN KEKUATAN/KELEBIHAN (STRONG POINT) YANG ANDA MILIKI

Maksimal 250 karakter per baris

KELEBIHAN/STRONG POINT

Belum ada isian. Untuk menambahkan isian, mohon tambahkan baris baru melalui tombol "Tambah Baris Baru".

+ TAMBAH BARIS BARU HAPUS BARIS

SEBUTKAN KEKURANGAN/KELEMAHAN (WEAK POINT) YANG ANDA MILIKI

Maksimal 250 karakter per baris

KEKURANGAN/WEAK POINT

Belum ada isian. Untuk menambahkan isian, mohon tambahkan baris baru melalui tombol "Tambah Baris Baru".

+ TAMBAH BARIS BARU HAPUS BARIS

PERNAHKAH ANDA MENDAPATKAN BEASISWA SEBELUMNYA? JIKA PERNAH, SEBUTKAN DARI MANA SAJA DAN JENJANG APA SAJA

TAHUN	JENJANG	SUMBER BEASISWA
Belum ada isian. Untuk menambahkan isian, mohon tambahkan baris baru melalui tombol "Tambah Baris Baru".		

+ TAMBAH BARIS BARU HAPUS BARIS

BERIKAN CONTOH PENGALAMAN ANDA DALAM PEKERJAAN/BERORGANISASI/PENDIDIKAN

PENGALAMAN YANG MEMBANGGAKAN

pengalaman

PENGALAMAN YANG KURANG MEMBANGGAKAN

pengalaman

APA HAL TERAKHIR YANG ANDA AJARKAN PADA DIRI ANDA SENDIRI?

pengalaman

KESALAHAN APA YANG PERNAH ANDA LAKUKAN SELAMA BELAJAR/BEKERJA

pengalaman

APAKAH ANDA PERNAH MELAKUKAN TUGAS DI LUAR RUANG LINGKUP TUGAS ANDA YANG SEHARUSNYA? JELASKAN

pengalaman

SEBUTKAN DAN JELASKAN 1 (SATU) HAL YANG MEMBEDAKAN ANDA DENGAN PESERTA LAINNYA

pengalaman

SIMPAN

Lembaga Pengelola Dana Pendidikan
 Gedung Damayanti Cikini, Jl. Cikini Raya No. 91, Menteng, Kota Jakarta Pusat, Daerah Khusus Ibukota Jakarta 10330
 Call Center 1500 652
 Layanan Informasi dan Bantuan LPDP - Layanan Informasi dan Bantuan LPDP
 Situs: lpdp.kemendikau.go.id

© Lembaga Pengelola Dana Pendidikan 2022
 jam server: 10:36:21 19 Januari 2023

Follow Us:
 f t w i n

G. INFORMASI RIWAYAT PENDIDIKAN DAN PEKERJAAN

1. Setelah Anda klik Simpan pada bagian Informasi Penilaian Diri, selanjutnya Anda diminta untuk melengkapi informasi terkait riwayat pendidikan dari jenjang SD hingga Perguruan Tinggi.
2. Jika pada jenjang pendidikan sebelumnya, Anda menyelesaikan studi di luar negeri, maka Anda perlu menyetarakan ijazah dan konversi IPK terlebih dahulu di Kementerian Pendidikan, Budaya, Riset, dan Teknologi, atau klik kotak warna biru **'Tautan Pengajuan Penyetaraan Ijazah dan Konversi IPK.'**
3. Jika Anda ingin menambahkan baris pada bagian Riwayat Pendidikan, silahkan klik Tambah Baris pada kotak warna hijau. Namun, jika ingin menghapus baris, silahkan klik Hapus Baris pada kotak warna merah.

Sukses menyimpan isian.

RIWAYAT PENDIDIKAN DAN PEKERJAAN

RIWAYAT PENDIDIKAN

- Diurutkan dengan tahun terbesar/terbaru berada di urutan paling atas, dan tahun terkecil/terlama berada di urutan paling bawah.
- Untuk jenjang SD, masukkan nilai **rata-rata LIN/EBTA**
- Keterangan : IPK dalam skala 4.00 (diisikan dengan format 4.00). Mohon dikonversi jika IPK anda tidak dalam skala 4.00
- Bagi lulusan S1 dan/atau S2 luar negeri, harap masukkan IPK yang sudah disetarakan. Tautan penyetaraan dapat dilihat dibawah.

Jenjang Pendidikan	Tahun Masuk	Tahun Lulus	Nama Sekolah / Perguruan Tinggi	Bidang Studi	Nilai / IPK
S1	1970	1970	Universitas Indonesia	Ilmu Komputer	3.01

TAMBAH PENGUJIAN PENYETARAAN IJAZAH DAN KONVERSI IPK

+ TAMBAH BARIS - HAPUS BARIS

Gambar F.3.1 Tampilan Halaman Riwayat Pendidikan dan Riwayat Pekerjaan

KEMENDIKBUDRISTEK

Beranda Pengumuman Syarat FAQ Pencarian Data Verifikasi SK Registrasi Login

PENYETARAAN IJAZAH ONLINE

Setarakan Ijazah Luar Negeri Anda Disini

Mulai tanggal 1 Maret 2018 Proses Penyetaraan Ijazah Luar Negeri dilakukan secara online. Anda tidak perlu datang untuk verifikasi berkas fisik. Mohon periksa kembali data yang anda input dan file yang anda unggah.

Login Registrasi

dijen.dikti @dijen.dikti dijen.dikti

PENGUMUMAN

Gambar F.3.2 Tampilan Halaman Website Konversi Ijazah dan IPK Kemendikbudristek

4. Setelah Anda selesai mengisi riwayat pendidikan, selanjutnya Anda perlu mengisi riwayat pekerjaan. Untuk menuliskan daftar riwayat pekerjaan, silahkan jawab **YA**, jika Anda **pernah atau sedang bekerja**, dan silahkan jawab **TIDAK**, jika Anda merupakan **fresh graduate** dan belum pernah bekerja. Setelah mengisi semua informasi, silahkan klik **Simpan**.

RIWAYAT PEKERJAAN

Diurutkan dengan tahun terbesar/terbaru berada di urutan paling atas, dan tahun terkecil/terlama berada di urutan paling bawah.


Apakah Anda sudah memiliki pengalaman bekerja?

Sudah

Institusi	Posisi	Tahun Masuk	Tahun Keluar	Pendapatan
LPDP	pelaksana	1970	1970	
LPDP	direktur	1970	1970	12345
LPDP	kadir	1970	1970	1000

+ TAMBAH BARIS - HAPUS BARIS


SIMPAN



Lembaga Pengelola Dana Pendidikan
 Gedung Danadyaksa Citra, Jl. Cikini Raya No.91, Menteng, Kota Jakarta Pusat, Daerah Khusus Ibukota Jakarta 10330
 Call Center 1500 652
 Layanan Informasi dan Bantuan LPDP: Layanan Informasi dan Bantuan LPDP
 Situs: lpd.kemendiknas.go.id

© Lembaga Pengelola Dana Pendidikan 2023
 jana-worion: 10.42.05.19. Januari 2023

Follow Us:



Gambar F.4.1 Tampilan Halaman Riwayat Pekerjaan

H. INFORMASI PENGALAMAN ORGANISASI

1. Silahkan list organisasi yang pernah Anda ikuti dari jenjang pendidikan menengah sampai pendidikan tinggi, serta organisasi di luar perguruan tinggi.
2. Jika ingin menambahkan daftar organisasi, silahkan klik Tambah Baris pada kotak warna hijau, dan jika ingin menghapus baris, silahkan klik Hapus Baris pada kotak warna merah.
3. Kemudian Klik SIMPAN jika Anda sudah selesai melengkapi informasi yang diminta.

lppdp rhezatama.dwi@gmail.com Beasiswa

Deadline Submit Pendaftaran: 347 Hari 13 Jan 12 Mei 4 Des LOGOUT

Penilaian Diri • Riwayat Pendidikan dan Pekerjaan • **Pengalaman Organisasi** • Informasi Lainnya • Dokumen • Submit Pendaftaran

Sukses menyimpan isian.

PENGALAMAN ORGANISASI

ORGANISASI SMP

Diurutkan dengan tahun terbesar/terbaru berada di urutan paling atas, dan tahun terkecil/terlama berada di urutan paling bawah.

Organisasi	Tahun	Bulan	Posisi
OSIS	1996	Januari	staf
DKM	1980	Januari	staf 2

+ TAMBAH BARIS - HAPUS BARIS

ORGANISASI SMA

Diurutkan dengan tahun terbesar/terbaru berada di urutan paling atas, dan tahun terkecil/terlama berada di urutan paling bawah.

Organisasi	Tahun	Bulan	Posisi
OSIS	1980	Januari	

+ TAMBAH BARIS - HAPUS BARIS

ORGANISASI DI PERGURUAN TINGGI

Diurutkan dengan tahun terbesar/terbaru berada di urutan paling atas, dan tahun terkecil/terlama berada di urutan paling bawah.

Organisasi	Tahun	Bulan	Posisi
BEM	1980	Januari	

+ TAMBAH BARIS - HAPUS BARIS

ORGANISASI DI LUAR PERGURUAN TINGGI / KEGIATAN SOSIAL MASYARAKAT

Diurutkan dengan tahun terbesar/terbaru berada di urutan paling atas, dan tahun terkecil/terlama berada di urutan paling bawah.

Organisasi	Tahun	Bulan	Posisi
org	1980	Januari	

+ TAMBAH BARIS - HAPUS BARIS

SIMPAN

Lembaga Pengelola Dana Pendidikan
Gedung Dinasayakasa Cikini, Jl. Cikini Raya No 91, Menteng, Kota Jakarta Pusat, Daerah Khusus Ibukota Jakarta 10330
Call Center 1500 652
Layanan Informasi dan Bantuan | LPPDP - Layanan Informasi dan Bantuan | LPPDP
Siapa? lppdp.kemdikhu.go.id

© Lembaga Pengelola Dana Pendidikan 2023
jam server: 10:47:56 19 Januari 2023

Follow Us:
f t @ in

C.1 Tampilan halaman Riwayat Organisasi

I. INFORMASI LAINNYA

1. Pada menu informasi lainnya ini, Anda diminta untuk memberikan informasi tentang prestasi dan penghargaan yang pernah diraih sebelumnya, bahasa inggris yang dipersyaratkan, pengalaman pelatihan/workshop, konferensi dan seminar, serta pengalaman riset dan publikasi ilmiah.
2. Jika Anda ingin menambah jumlah baris pada setiap bagian/*section*, silahkan klik Tambah Baris pada kotak warna hijau, sedangkan jika Anda ingin menghapus/mengurangi jumlah baris, silahkan klik Hapus Baris pada kotak warna merah.
3. Jika Anda sudah selesai melengkapi form, silahkan klik SIMPAN.

Sukses menyinggung isian.

INFORMASI LAINNYA

PRESTASI LAIN YANG DIUNGGULKAN

Diurutkan dengan tahun terbesar/terbaru berada di urutan paling atas, dan tahun terkecil/terlama berada di urutan paling bawah.

Tahun	Prestasi	Tingkat
1980	Makan kerupuk	Nasional

+ TAMBAH BARIS
- HAPUS BARIS

BAHASA ASING

Diurutkan dengan tahun terbesar/terbaru berada di urutan paling atas, dan tahun terkecil/terlama berada di urutan paling bawah.

Bahasa	Skor	Tahun Sertifikat	Masa Berlaku	Nama Lembaga	No. Sertifikat
-Pilih-		1980			

PENGALAMAN PELATIHAN / WORKSHOP

Diurutkan dengan tahun terbesar/terbaru berada di urutan paling atas, dan tahun terkecil/terlama berada di urutan paling bawah.

Jenis Pelatihan/Workshop	Institusi Penyelenggara	Tanggal Pelaksanaan
workshop menjahit	jaya tailor	2016-04-20

+ TAMBAH BARIS
- HAPUS BARIS

PENGALAMAN RISET

Diurutkan dengan tahun terbesar/terbaru berada di urutan paling atas, dan tahun terkecil/terlama berada di urutan paling bawah.

Tahun	Judul Riset	Sumber Dana
1980	riset menjahit	pribadi

+ TAMBAH BARIS
- HAPUS BARIS

KARYA ILMIAH: BUKU / JURNAL / MAKALAH

Diurutkan dengan tahun terbesar/terbaru berada di urutan paling atas, dan tahun terkecil/terlama berada di urutan paling bawah.

Tipe	Tahun	Judul	Penerbit/Jurnal/Media	Tautan Publikasi Ilmiah
Buku	1980	tips menjahit yang baik dan benar[.]	gramedia	

+ TAMBAH BARIS
- HAPUS BARIS

KONFERENSI DAN SEMINAR

Diurutkan dengan tahun terbesar/terbaru berada di urutan paling atas, dan tahun terkecil/terlama berada di urutan paling bawah.

Tahun	Judul Kegiatan	Penyelenggara	Partisipasi
1980	konferensi meja bundar	Indonesia	Peserta

+ TAMBAH BARIS
- HAPUS BARIS

PENGHARGAAN

Diurutkan dengan tahun terbesar/terbaru berada di urutan paling atas, dan tahun terkecil/terlama berada di urutan paling bawah.

Tahun	Bentuk Penghargaan	Pemberi
1980	best tailor seantero negeri	gubernur

+ TAMBAH BARIS
- HAPUS BARIS

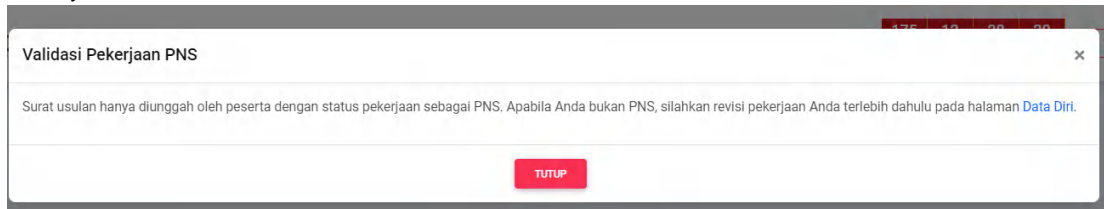
SIMPAN



Gambar H.1 Tampilan Halaman Informasi Lainnya

J. VALIDASI PEKERJAAN PNS (HANYA BAGI PENDAFTAR BERSTATUS CPNS/PNS/TNI/POLRI)

Bagi pendaftar yang berstatus CPNS/PNS/TNI/POLRI terdapat Peringatan Validasi Pekerjaan PNS.



J.1 Tampilan Pemberitahuan Validasi Pekerjaan PNS

1. Jika Anda **bukan** CPNS/PNS/TNI/POLRI Anda dapat melakukan revisi pada halaman Data Diri dengan klik **Data Diri**. Dan apabila Anda memang CPNS/PNS/TNI/POLRI, silahkan lanjutkan Validasi dengan klik **Tutup** pada peringatan tersebut
2. Kemudian lengkapi form Pemberi Usulan

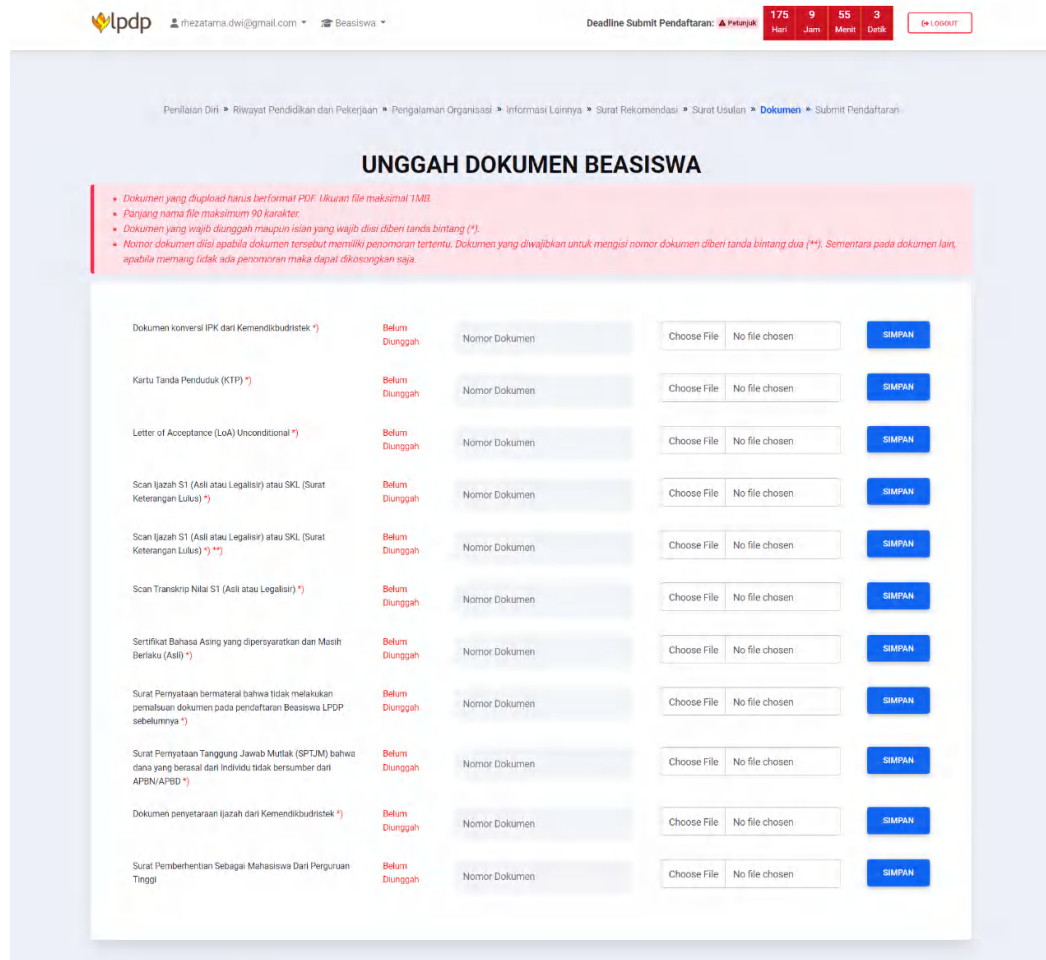
J.2 Tampilan halaman Surat Usulan

K. MENGUNGGAH DOKUMEN

Semua dokumen yang diunggah merupakan hasil *scanning* dari dokumen asli yang sah dan sesuai dengan data dan informasi yang telah diisikan sebelumnya. Berikut beberapa langkah yang perlu diperhatikan dalam mengunggah dokumen:

1. Siapkan semua dokumen yang akan diunggah
2. Dokumen yang diunggah harus berformat PDF dengan ukuran file maksimal 1 MB. TIDAK diperkenankan mengunggah dokumen berformat .ZIP/RAR
3. Khusus untuk ijazah wajib mengisi tambahan nomor dokumen ijazah yang tertera dalam dokumen ijazah yang Anda Unggah. Bagi pendaftar yang menyelesaikan jenjang pendidikan sebelumnya di luar negeri, nomor dokumen ijazah Anda berupa nomor Surat Keputusan yang tertera dalam ijazah hasil penyetaraan.

4. Panjang nama file/dokumen maksimum 90 karakter
5. Untuk mengunggah dokumen, silahkan klik tombol Choose File dan pilihan dokumen yang ingin diunggah
6. Kemudian klik tombol Unggah
7. Jika terjadi kesalahan unggah, Anda dapat mengunggah ulang dokumen
8. Seluruh dokumen yang ingin diunggah harus sesuai dengan data yang telah diisi pada form sebelumnya.



UNGGAH DOKUMEN BEASISWA

- Dokumen yang diupload harus berbentuk PDF. Ukuran file maksimal 1MB.
- Panjang nama file maksimum 90 karakter.
- Dokumen yang wajib diunggah maupun isian yang wajib diisi diberi tanda bintang (*).
- Nomor dokumen diisi apabila dokumen tersebut memiliki penomoran tertentu. Dokumen yang diwajibkan untuk mengisi nomor dokumen diberi tanda bintang dua (**). Sementara pada dokumen lain, apabila memang tidak ada penomoran maka dapat dikosongkan saja.

Dokumen komersial IPK dari Kemendikbudristek (*)	Belum Diunggah	Nomor Dokumen	Choose File	No file chosen	SIMPAN
Kartu Tanda Penduduk (KTP) (*)	Belum Diunggah	Nomor Dokumen	Choose File	No file chosen	SIMPAN
Letter of Acceptance (LoA) Unconditional (*)	Belum Diunggah	Nomor Dokumen	Choose File	No file chosen	SIMPAN
Scan Ijazah S1 (Asli atau Legalisir) atau SKL (Surat Keterangan Lulus) (*)	Belum Diunggah	Nomor Dokumen	Choose File	No file chosen	SIMPAN
Scan Ijazah S1 (Asli atau Legalisir) atau SKL (Surat Keterangan Lulus) (*) (**)	Belum Diunggah	Nomor Dokumen	Choose File	No file chosen	SIMPAN
Scan Transkrip Nilai S1 (Asli atau Legalisir) (*)	Belum Diunggah	Nomor Dokumen	Choose File	No file chosen	SIMPAN
Sertifikat Bahasa Asing yang dipersyaratkan dan Masih Berlaku (Asli) (*)	Belum Diunggah	Nomor Dokumen	Choose File	No file chosen	SIMPAN
Surat Pernyataan bermaterai bahwa tidak melakukan pemalsuan dokumen pada pendaftaran Beasiswa LPDP sebelumnya (*)	Belum Diunggah	Nomor Dokumen	Choose File	No file chosen	SIMPAN
Surat Pernyataan Tanggung Jawab Mutlak (SPTJM) bahwa data yang berasal dari individu tidak bersumber dari APBN/APBD (*)	Belum Diunggah	Nomor Dokumen	Choose File	No file chosen	SIMPAN
Dokumen pernyataan (ijazah dari Kemendikbudristek) (*)	Belum Diunggah	Nomor Dokumen	Choose File	No file chosen	SIMPAN
Surat Pemberhentian Sebagai Mahasiswa Dari Perguruan Tinggi	Belum Diunggah	Nomor Dokumen	Choose File	No file chosen	SIMPAN

Gambar K.1 Daftar dokumen yang harus diunggah

Catatan:

1. Jenis dokumen yang diunggah harus sesuai dengan program beasiswa yang dipilih, silahkan cek pada Booklet/Website beasiswa LPDP
2. Ijazah Wajib diunggah, namun bagi pendaftar yang belum memiliki ijazah dapat mengunggah surat keterangan lulus (SKL) yang resmi diterbitkan oleh universitas
3. Transkrip nilai WAJIB diunggah sebagai bukti informasi IPK
4. Sertifikat bahasa asing yang diunggah adalah sesuai dengan informasi kompetensi bahasa dan BELUM kadaluarsa (masih berlaku)
5. Surat usulan mengikuti seleksi beasiswa LPDP 2024 bagi pendaftar yang berprofesi sebagai CPNS/PNS/TNI/POLRI harus bersifat asli dan mengikuti format LPDP yang dapat dilihat pada Booklet Beasiswa LPDP Tahun 2024
6. Surat keterangan bertempat tinggal/domisili, surat keterangan penyandang disabilitas dari puskesmas atau rumah sakit pemerintah, surat usulan bagi pendaftar yang berprofesi CPNS/PNS/TNI/POLRI, dan surat rekomendasi dari tokoh masyarakat atau akademisi harus dikeluarkan pada tahun 2024

7. Bagi pendaftar yang menyatakan sudah memiliki LoA unconditional dari perguruan tinggi tujuan LPDP pada aplikasi pendaftaran wajib mengunggah dokumen tersebut.
8. Scan KTP dan KK yang diunggah harus bersifat ASLI
9. Screenshot/bukti penerima bantuan sosial WAJIB berasal dari website <https://cekbansos.kemensos.go.id>
10. Setiap kali dokumen berhasil diunggah, maka akan muncul *link* unduhan/download
11. Esai Komitmen kembali ke Indonesia dan Ringkasan Pengabdian Pasca Studi WAJIB diisi oleh pendaftar program beasiswa jenjang Magister maupun Doktor
12. Form Proposal Penelitian hanya untuk pendaftar program beasiswa jenjang Doktor.

The image shows a web form titled "ISIAN ESSAY" with a "Petunjuk" (Instructions) link. The form is divided into two main sections. The first section is titled "KOMITMEN KEMBALI KE INDONESIA, RENCANA PASCA STUDI, DAN RENCANA KONTRIBUSI DI INDONESIA (JUMLAH KATA: 1000 KATA)". It features a rich text editor with a toolbar containing icons for bold, italic, underline, text color, background color, bulleted list, numbered list, link, unlink, and source. Below the editor, it shows "Paragraphs: 0, Words: 0". The second section is titled "RINGKASAN PENGABDIAN PASCA STUDI" and contains a red instruction box: "Tuliskan ringkasan rencana kontribusi atau pengabdian pasca studi, maksimal 200 karakter. Contoh: 'Pengabdian atau kontribusi saya pasca studi adalah menjadi PNS / menjadi peneliti / menjadi diplomat'". Below this is a text input field with the placeholder text "Pengabdian atau kontribusi saya pasca studi adalah menjadi...". At the bottom of the form, there is a blue "SIMPAN" (Save) button.

Gambar K.2 Tampilan esai dan Ringkasan Pengabdian Pasca Studi

L. SURAT PERNYATAAN DAN SUBMIT PENDAFTARAN

1. Setelah Anda mengunggah dokumen, selanjutnya Anda akan melakukan Submit Pendaftaran. Pada menu ini, akan ditampilkan Ringkasan Formulir dan informasi data diri yang telah Anda isikan pada aplikasi pendaftaran.

lpdp | mezatama.dwi@gmail.com | Beasiswa


Deadline Submit Pendaftaran: 175 Hari 10 Jam 0 Menit 43 Detik | LOGOUT

Penilaian Diri > Rivalyast Pendidikan dan Pekerjaan > Pengalaman Organisasi > Informasi Lainnya > Surat Rekomendasi > Surat Usulan > Dokumen > **Submit Pendaftaran**

Sukses menyimpan isian.

- Mohon diperiksa kembali seluruh informasi yang telah Anda lengkapi. Perlu kami informasikan bahwa setelah Anda melakukan submit pendaftaran beasiswa, Anda sudah tidak dapat mengubah maupun melengkapi data kembali.
- Pada unggahan dokumen, mohon diperiksa apakah seluruh dokumen Anda telah sukses diunggah dengan mencoba mengunduh seluruh dokumen.
- Apabila Anda telah memeriksa seluruh kelengkapan, Anda wajib menyetujui Surat Pernyataan Beasiswa Pendidikan Indonesia yang dapat Anda temukan pada bagian bawah laman ini.
- Setelah Anda menyetujui Surat Pernyataan Beasiswa Pendidikan Indonesia, Anda dapat melakukan submit data pendaftaran beasiswa dengan klik tombol "Submit" di bagian bawah laman ini. Tombol "Submit" baru akan ditampilkan apabila Anda telah menyetujui Surat Pernyataan Beasiswa Pendidikan Indonesia.

RINGKASAN FORMULIR

 **RHEZATAMA DWI RENDRAGRAHA**
BEASISWA PRIORITAS - PROGRAM MAGISTER LUAR NEGERI BEASISWA DIKTI-LPDP-STUNED
Kode Registrasi -
Status Pendaftaran Mengisi Kelengkapan

Periode Perkuliahan Januari 2024 Belum Memiliki LoA Unconditional

Subjek Water Management and Technology
IHE Delft Institute for Water Education (Belanda), Prodi Prodi 1

NAVIKASI PROFIL

PROFIL | BEASISWA

INFORMASI DATA DIRI

PERNYATAAN BEASISWA PENDIDIKAN INDONESIA

Gambar L.1 Tampilan Ringkasan Formulir dan Informasi Data Diri

2. Selanjutnya, Anda perlu menyanggupi pernyataan yang ada dalam surat pernyataan. Silahkan klik kotak berwarna biru **“Pernyataan Beasiswa Pendidikan Indonesia”**

Nama Pemberi Usulan	Instansi Pemberi Usulan	Jabatan Pemberi Usulan	Bulan Penerbitan	Tahun Penerbitan
Aulia	Kemenag	Kepala Divisi	Agustus	2023

DOKUMEN

Sertifikat Bahasa Asing yang dipersyaratkan dan Masih Berlaku

Surat usulan mengikuti beasiswa sekurang-kurangnya dari Pejabat Eselon II yang membidangi pembinaan/pengembangan SDM pada Kementerian/Lembaga atau Pemerintah Daerah bagi pendaftar yang berstatus PNS; Pejabat yang membidangi SDM pada Mabes TNI/TNI AD/TNI AL/TNI AU bagi pendaftar yang berstatus anggota TNL atau Pejabat yang membidangi SDM pada Mabes POLRI bagi pendaftar yang berstatus anggota POLRI.

Surat Pernyataan Beasiswa Prioritas

ESSAY

RINGKASAN PENGABDIAN PASCA STUDI

Pengabdian atau kontribusi saya pasca studi adalah menjadi PNS / menjadi peneliti / menjadi diplomat"

PERNYATAAN BEASISWA PENDIDIKAN INDONESIA


BACK TO TOP

Gambar L.2 Tampilan Ringkasan Formulir dan Informasi Data Diri

3. Kemudian akan muncul surat pernyataan seperti berikut ini:

Peserta diwajibkan untuk membaca dan menyetujui isi dari Surat Pernyataan Beasiswa Pendidikan Indonesia ini. Untuk menyetujui cukup dengan klik tombol "Saya Setuju" yang terletak di bagian akhir Surat Pernyataan ini.

[← Kembali](#)



KEMENTERIAN KEUANGAN REPUBLIK INDONESIA
SEKRETARIAT JENDERAL
LEMBAGA PENGELOLA DANA PENDIDIKAN

GEDUNG DANARHAYASA CIKINI JL. CIKINI BARANG 51 AJA MENTENG, JAKARTA PUSAT 10330
TELEPON/FAX (021) 2351957/2315155 www.lpd.kemkeu.go.id

SURAT PERNYATAAN
BEASISWA PENDIDIKAN INDONESIA

Saya yang menyatakan di bawah ini:

Nama : Rhezatama Dwi Rendragraha
NIK : 1231231231231
Tempat & Tanggal Lahir : Semarang, 21 September 1990
Alamat : Jl. Kemang Barat No 28, RT 003 / 005 Kelurahan Bangka, Kecamatan Mampang Prapatan, Jakarta Selatan
Program Beasiswa : Beasiswa Prioritas - Program Magister Luar Negeri Beasiswa DIKTI-LPDP-StuNed
Kode Registrasi : -
Universitas dan Prodi : IHE Delft Institute for Water Education (Belanda), Prodi Prodi 1
Jenjang Studi Lanjut : Magister
Bidang Keilmuan : Water Management and Technology

Menyatakan dengan sesungguhnya bahwa saya:

1. Setia kepada Pancasila, Negara Kesatuan Republik Indonesia, dan UUD 1945.
2. Tidak pernah, sedang, atau akan mendukung atau terlibat dalam gerakan, organisasi, atau ideologi yang bertentangan dan/atau berpotensi mengganggu tegaknya ideologi Pancasila, Undang-Undang Dasar 1945, dan Negara Kesatuan Republik Indonesia.
3. Mendahulukan kepentingan Bangsa dan Negara Kesatuan Republik Indonesia di atas kepentingan pribadi.
4. Tidak sedang menerima atau akan menerima beasiswa dari sumber lain yang berpotensi double funding selama menjadi penerima beasiswa LPDP.
5. Tidak menggunakan media informasi dan media sosial untuk menyampaikan informasi yang belum terkonfirmasi kebenarannya yang berpotensi menimbulkan konflik di kalangan masyarakat.
6. Tidak pernah, sedang, atau akan terlibat dalam aktivitas atau tindakan yang melanggar hukum dan norma sosial masyarakat Indonesia.
7. Tidak pernah, sedang, atau akan terlibat dalam tindak pidana apapun.
8. Tidak pernah, sedang, atau akan melakukan tindakan terkait dengan penggunaan atau pengedaran zat adiktif atau narkoba.
9. Tidak sedang menjalani studi (on going).
10. Bersedia untuk tidak bekerja selama masa studi, kecuali atas persetujuan LPDP.
11. Kembali ke Indonesia dan berkontribusi di Indonesia selama 2 (dua) kali masa studi ditambah 1 (satu) tahun (2n + 1) setelah selesai studi secara berturut turut.
12. Sebagai CPNS, PNS, TNI, dan POLRI, bersedia memenuhi ketentuan tugas belajar dan mendapatkan surat izin mengikuti seleksi dari pejabat yang berwenang.
13. Membenakan dokumen dan data pendaftaran yang benar, akurat, dan sesuai aslinya serta bersedia menerima sanksi pemblokiran bila terdapat informasi pada dokumen dan data pendaftaran yang tidak benar.
14. Berkomitmen melaksanakan ketentuan beasiswa LPDP.

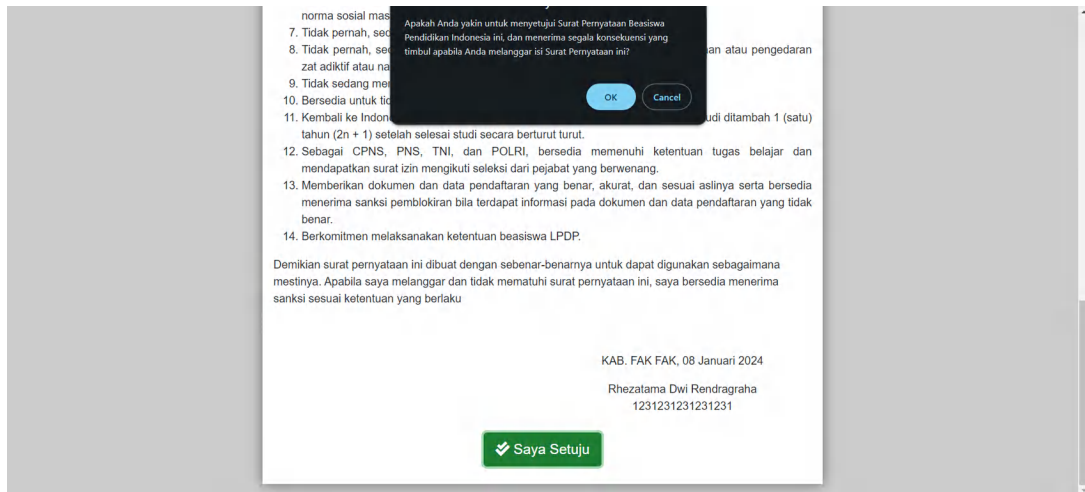
Demikian surat pernyataan ini dibuat dengan sebenar-benarnya untuk dapat digunakan sebagaimana mestinya. Apabila saya melanggar dan tidak mematuhi surat pernyataan ini, saya bersedia menerima sanksi sesuai ketentuan yang berlaku

KAB. FAK FAK, 08 Januari 2024
Rhezatama Dwi Rendragraha
1231231231231

Saya Setuju

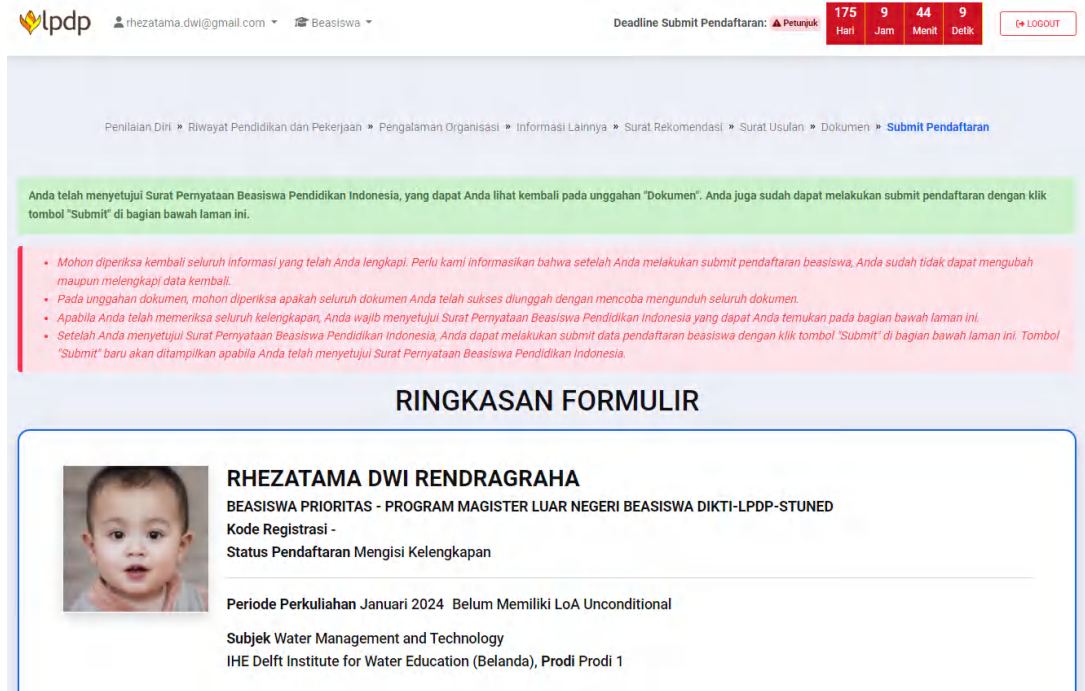
Gambar L.3 Tampilan surat pernyataan Beasiswa Pendidikan Indonesia

4. Silahkan baca setiap poinnya dengan seksama. Jika sudah, Anda dapat mengklik "Saya Setuju" pada kotak berwarna hijau seperti pada gambar di atas.
Catatan: Poin-poin pada setiap jenis program beasiswa berbeda, Anda dapat membacanya pada website atau buku panduan program beasiswa LPDP 2024.
5. Setelah itu, Anda akan mendapatkan pertanyaan terkait pernyataan yang Anda sudah setujui. Selanjutnya Klik OK.



Gambar L.5 Tampilan pertanyaan setelah menyetujui surat pernyataan LPDP

6. Maka sistem akan menampilkan status **Anda telah menyetujui Surat Pernyataan Beasiswa Pendidikan Indonesia**, yang dapat Anda lihat kembali pada unggahan "Dokumen". Anda juga sudah dapat melakukan submit pendaftaran dengan klik tombol "Submit" di bagian bawah laman ini.



Gambar L.6 Tampilan pernyataan menyetujui Surat Pernyataan

7. Jika seluruh isian dan dokumen yang diunggah sudah diyakini benar. Anda dapat menggeser kursor ke arah bawah. Kemudian klik **Submit**

Nama Pembeli Rekomendasi	Instansi Pembeli Rekomendasi	Jabatan Pembeli Rekomendasi	Handphone Pembeli Rekomendasi	Email Pembeli Rekomendasi	Bulan Penerbitan	Tahun Penerbitan
Hanao	Hanao	Hanao	123456	wgombalee@gmail.com	Februari	2023

Nama Pembeli Usulan	Instansi Pembeli Usulan	Jabatan Pembeli Usulan	Bulan Penerbitan	Tahun Penerbitan
Aulia	Kemertag	Kepala Divisi	Agustus	2023

DOKUMEN

Sertifikat Bahasa Asing yang dipersyaratkan dan Masih Berlaku

Surat usulan mengikuti beasiswa selanjutnya dari Pejabat Eselon II yang membidangi pembinaan/pengembangan SDM pada Kementerian/Lembaga atau Pemerintah Daerah bagi pendaftar yang berstatus PNS; Pejabat yang membidangi SDM pada Mabes TNI/AD/TNI AL/TNI AU bagi pendaftar yang berstatus anggota TNI, atau Pejabat yang membidangi SDM pada Mabes POLRI bagi pendaftar yang berstatus anggota POLRI.

Surat Pernyataan Beasiswa Prioritas

Surat Pernyataan Beasiswa Pendidikan Indonesia

ESSAY

RINGKASAN PENGABDIAN PASCA STUDI

Pengabdian atau kontribusi saya pasca studi adalah menjadi PNS / menjadi peneliti / menjadi diplomat²

Gambar L.7 Tampilan pernyataan menyetujui Surat Pernyataan

Nama Pembeli Rekomendasi	Instansi Pembeli Rekomendasi	Jabatan Pembeli Rekomendasi	Handphone Pembeli Rekomendasi	Email Pembeli Rekomendasi	Bulan Penerbitan	Tahun Penerbitan
Hanao	Hanao	Hanao	123456	wgombalee@gmail.com	Februari	2023

Nama Pembeli Usulan	Instansi Pembeli Usulan	Jabatan Pembeli Usulan	Bulan Penerbitan	Tahun Penerbitan
Aulia	Kemertag	Kepala Divisi	Agustus	2023

DOKUMEN

Sertifikat Bahasa Asing yang dipersyaratkan dan Masih Berlaku

Surat usulan mengikuti beasiswa selanjutnya dari Pejabat Eselon II yang membidangi pembinaan/pengembangan SDM pada Kementerian/Lembaga atau Pemerintah Daerah bagi pendaftar yang berstatus PNS; Pejabat yang membidangi SDM pada Mabes TNI/AD/TNI AL/TNI AU bagi pendaftar yang berstatus anggota TNI, atau Pejabat yang membidangi SDM pada Mabes POLRI bagi pendaftar yang berstatus anggota POLRI.

Surat Pernyataan Beasiswa Prioritas

Surat Pernyataan Beasiswa Pendidikan Indonesia

ESSAY

RINGKASAN PENGABDIAN PASCA STUDI

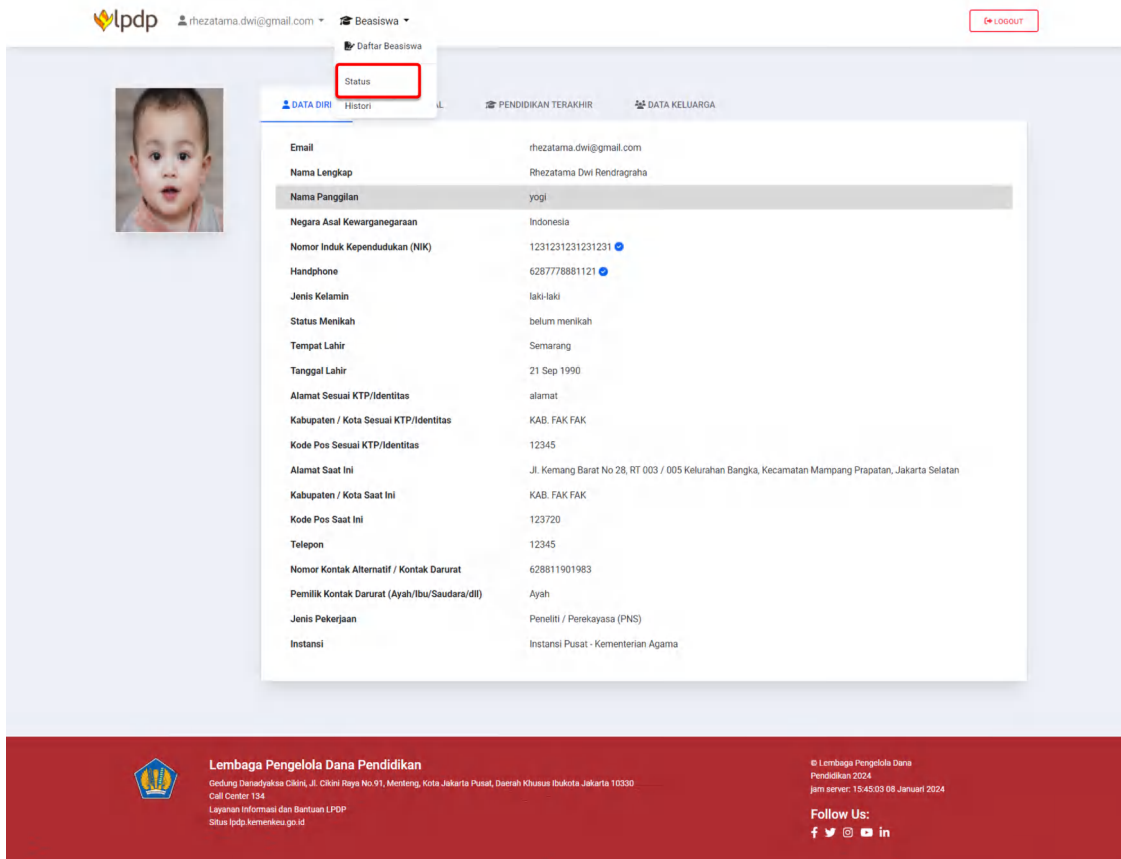
Pengabdian atau kontribusi saya pasca studi adalah menjadi PNS / menjadi peneliti / menjadi diplomat²

Setelah anda men-submit formulir pendaftaran ini, anda tidak dapat lagi mengubah pengisian pendaftaran. Jika data yang anda input tidak benar, anda dikenai sanksi tidak dapat mengikuti beasiswa LPDP.

Apakah anda yakin akan men-submit formulir pendaftaran ini?

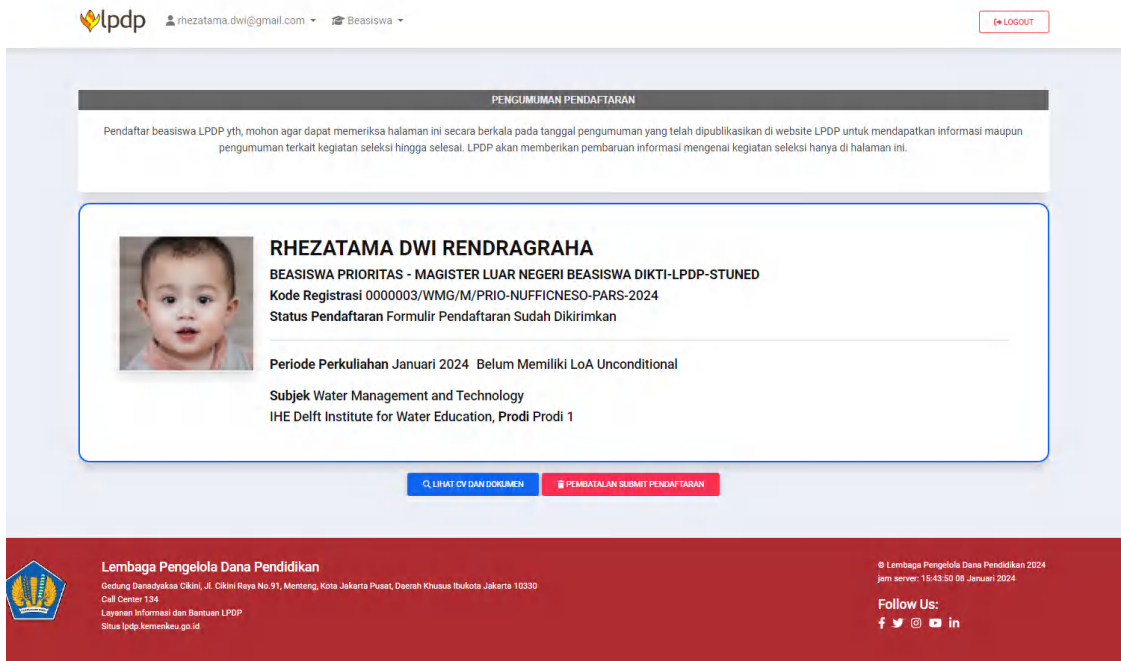
M. MEMERIKSA STATUS PENDAFTARAN

Setelah melakukan submit data, Anda dapat memeriksa status pendaftaran dengan mengklik tombol Daftar Beasiswa pada Menu Beasiswa



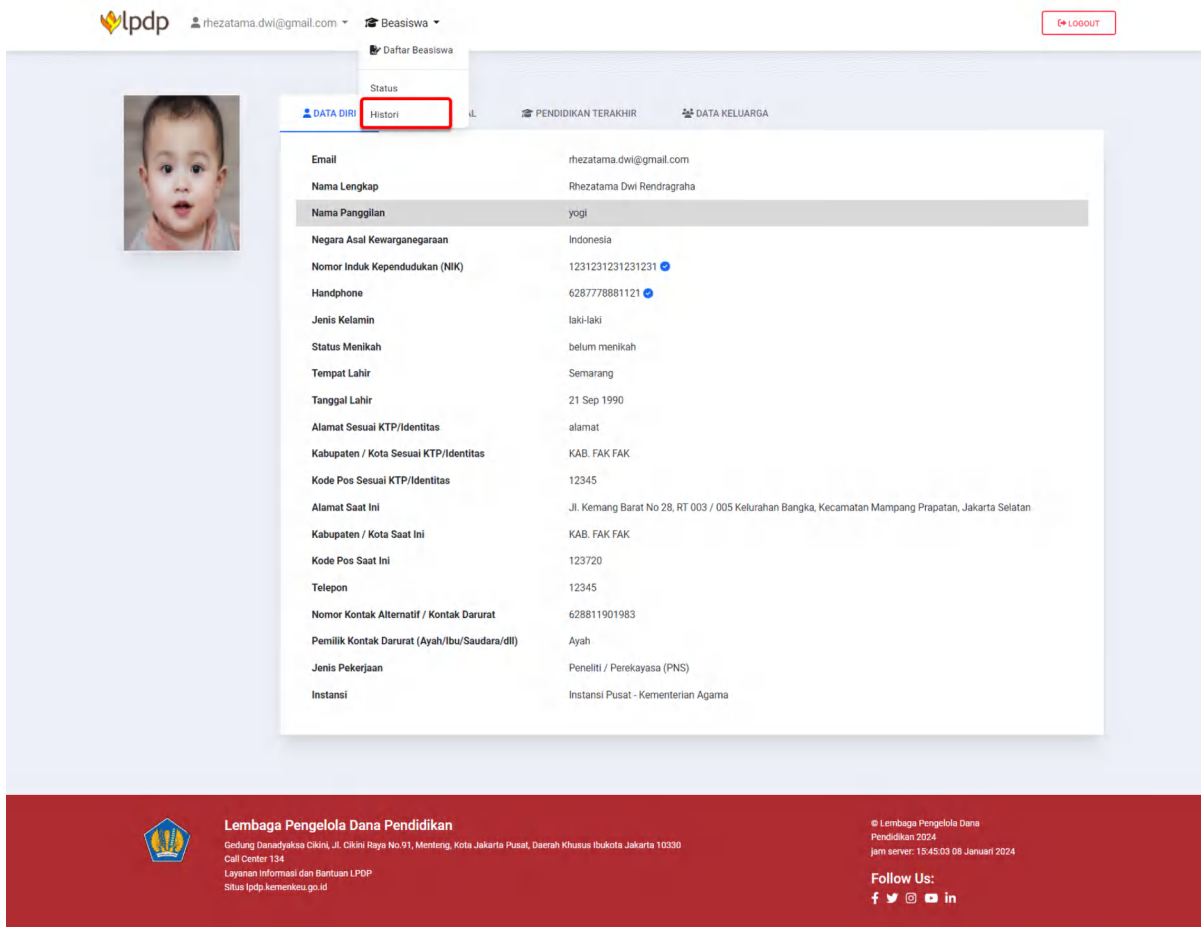
Gambar M.1 Tampilan Data Diri

1. Kemudian Sistem akan menampilkan Status pendaftaran pada Beasiswa LPDP



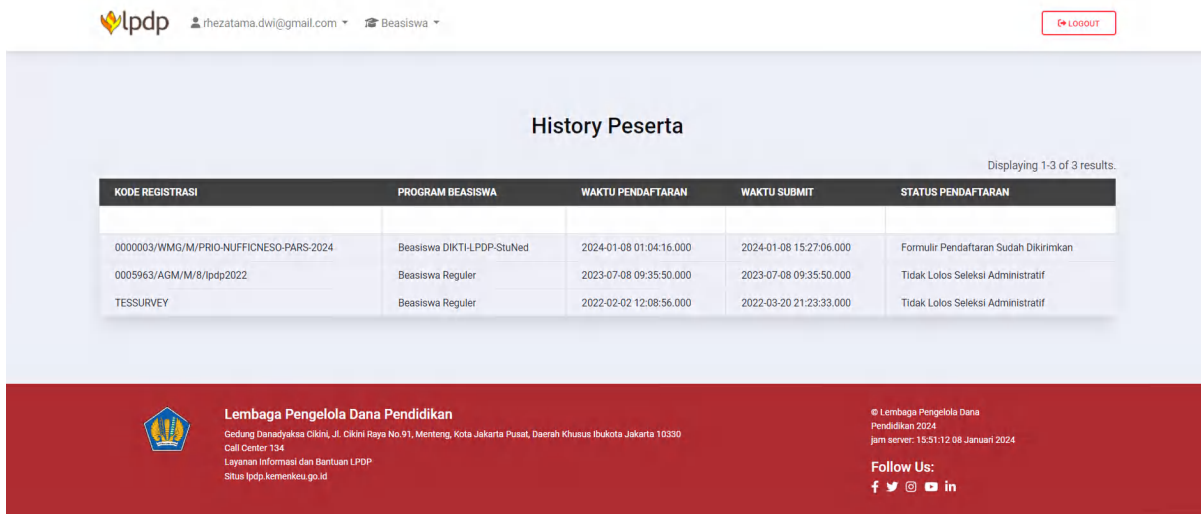
Gambar M.2 Tampilan Status Pendaftaran

2. Anda juga dapat melihat Histori pendaftaran pada Menu History pada Menu Beasiswa



Gambar K.3 Tampilan Data Diri

3. Sistem menampilkan detail histori pendaftaran



Gambar K.1 Tampilan History Pendaftaran

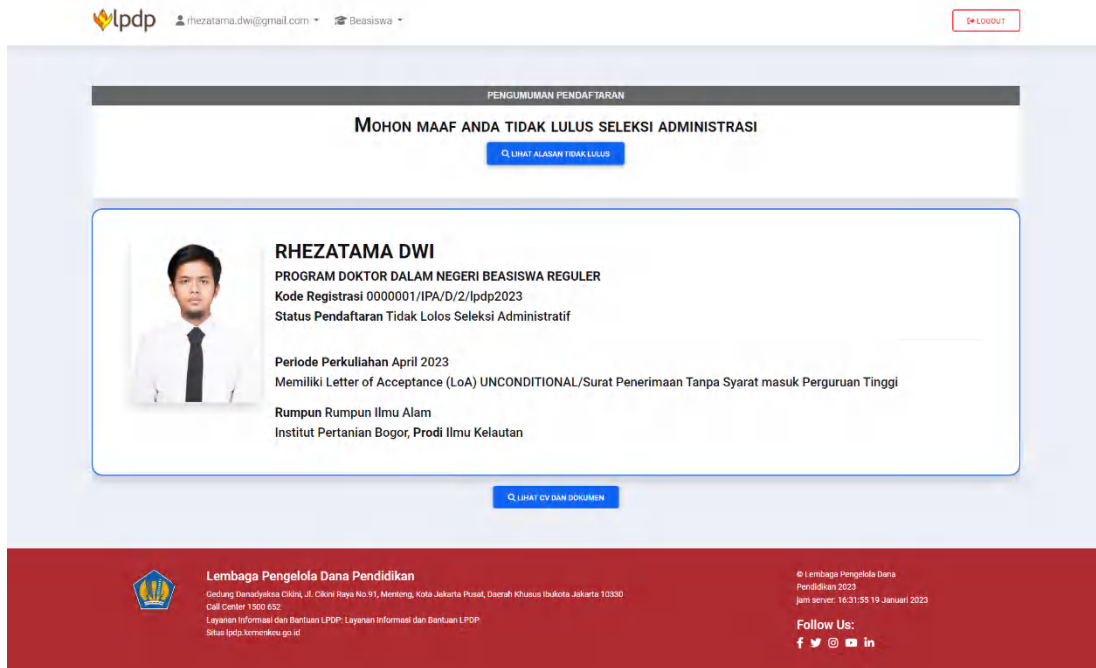
Keterangan:

1. Pendaftar hanya diperkenankan mendaftar 1 program dalam 1 periode seleksi
2. Pendaftar diperbolehkan kembali melakukan pendaftaran setelah mengikuti rangkaian seleksi dan dinyatakan tidak lulus.

N. PENGUMUMAN HASIL SELEKSI ADMINISTRATIF

Setelah mengirimkan formulir pendaftaran (submit data) peserta akan mendapatkan informasi hasil seleksi administratif. Hasil seleksi administrasi akan diumumkan tim LPDP sesuai dengan jadwal yang telah ditentukan. Peserta dapat melihat hasil seleksi dengan mengklik tombol **Status** pada menu **Daftar Beasiswa**.

- **Tidak Lulus Seleksi Administratif**



The screenshot shows the LPDP website interface. At the top, there is a navigation bar with the LPDP logo, a user profile icon, and a 'Logout' button. The main content area has a header 'PENGUMUMAN PENDAFTARAN' and a central message: 'MOHON MAAF ANDA TIDAK LULUS SELEKSI ADMINISTRASI'. Below this message is a button labeled 'LIHAT ALASAN TIDAK LULUS'. The main content area features a profile card for RHEZATAMA DWI, including a photo, name, program details, registration code, and status. The status is 'Status Pendaftaran Tidak Lolos Seleksi Administratif'. Below the profile card is a button labeled 'LIHAT CV DAN DOKUMEN'. The footer contains contact information for Lembaga Pengelola Dana Pendidikan and social media links.

PENGUMUMAN PENDAFTARAN

MOHON MAAF ANDA TIDAK LULUS SELEKSI ADMINISTRASI

[LIHAT ALASAN TIDAK LULUS](#)

RHEZATAMA DWI
PROGRAM DOKTOR DALAM NEGERI BEASISWA REGULER
Kode Registrasi 0000001/IPA/D/2/lpdp2023
Status Pendaftaran Tidak Lolos Seleksi Administratif

Periode Perkuliahan April 2023
Memiliki Letter of Acceptance (LoA) UNCONDITIONAL/Surat Penerimaan Tanpa Syarat masuk Perguruan Tinggi

Rumpun Rumpun Ilmu Alam
Institut Pertanian Bogor, Prodi Ilmu Kelautan

[LIHAT CV DAN DOKUMEN](#)

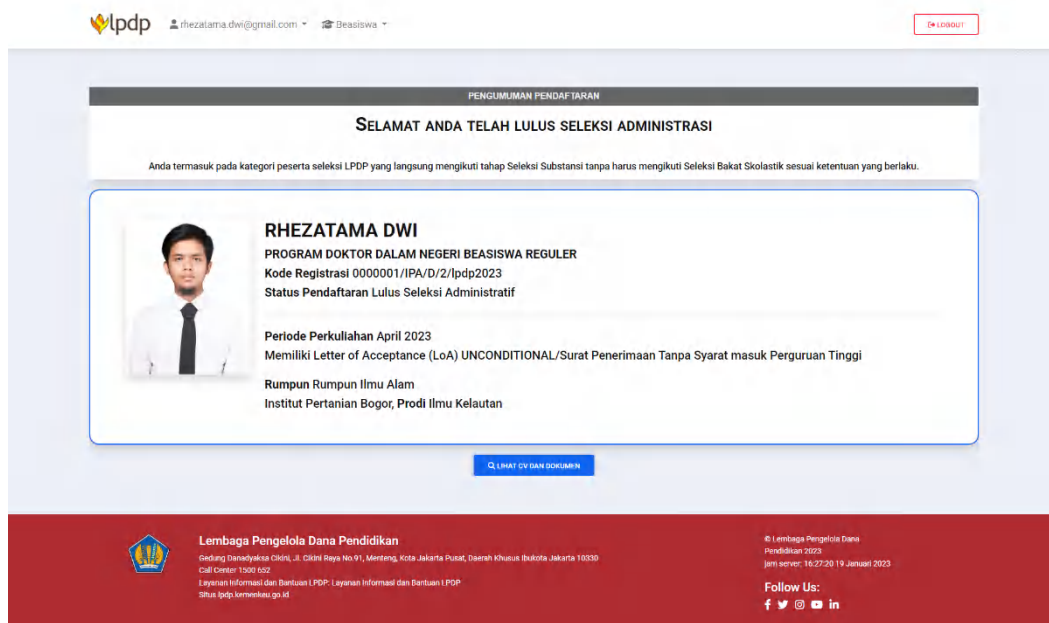
Lembaga Pengelola Dana Pendidikan
Gedung Danadyaksa Cikini, Jl. Cikini Raya No 91, Menteng, Kota Jakarta Pusat, Daerah Khusus Ibukota Jakarta 10330
Call Center 1300 652
Layanan Informasi dan Bantuan LPDP: Layanan Informasi dan Bantuan LPDP
Situs: lpd.kemendikau.go.id

© Lembaga Pengelola Dana Pendidikan 2023
Jeri server: 16:31:55 19 Januari 2023

Follow Us:
[f](#) [t](#) [i](#) [in](#)

Gambar N.1 Tampilan pengumuman hasil seleksi administratif (1)

- **Lulus Seleksi Administratif**



The screenshot shows the LPDP website interface. At the top, there is a navigation bar with the LPDP logo, a user profile icon, and a 'Logout' button. The main content area has a header 'PENGUMUMAN PENDAFTARAN' and a central message: 'SELAMAT ANDA TELAH LULUS SELEKSI ADMINISTRASI'. Below this message is a paragraph: 'Anda termasuk pada kategori peserta seleksi LPDP yang langsung mengikuti tahap Seleksi Substansi tanpa harus mengikuti Seleksi Bakat Skolastik sesuai ketentuan yang berlaku.' The main content area features a profile card for RHEZATAMA DWI, including a photo, name, program details, registration code, and status. The status is 'Status Pendaftaran Lulus Seleksi Administratif'. Below the profile card is a button labeled 'LIHAT CV DAN DOKUMEN'. The footer contains contact information for Lembaga Pengelola Dana Pendidikan and social media links.

PENGUMUMAN PENDAFTARAN

SELAMAT ANDA TELAH LULUS SELEKSI ADMINISTRASI

Anda termasuk pada kategori peserta seleksi LPDP yang langsung mengikuti tahap Seleksi Substansi tanpa harus mengikuti Seleksi Bakat Skolastik sesuai ketentuan yang berlaku.

RHEZATAMA DWI
PROGRAM DOKTOR DALAM NEGERI BEASISWA REGULER
Kode Registrasi 0000001/IPA/D/2/lpdp2023
Status Pendaftaran Lulus Seleksi Administratif

Periode Perkuliahan April 2023
Memiliki Letter of Acceptance (LoA) UNCONDITIONAL/Surat Penerimaan Tanpa Syarat masuk Perguruan Tinggi

Rumpun Rumpun Ilmu Alam
Institut Pertanian Bogor, Prodi Ilmu Kelautan

[LIHAT CV DAN DOKUMEN](#)

Lembaga Pengelola Dana Pendidikan
Gedung Danadyaksa Cikini, Jl. Cikini Raya No 91, Menteng, Kota Jakarta Pusat, Daerah Khusus Ibukota Jakarta 10330
Call Center 1300 652
Layanan Informasi dan Bantuan LPDP: Layanan Informasi dan Bantuan LPDP
Situs: lpd.kemendikau.go.id

© Lembaga Pengelola Dana Pendidikan 2023
Jeri server: 16:27:20 19 Januari 2023

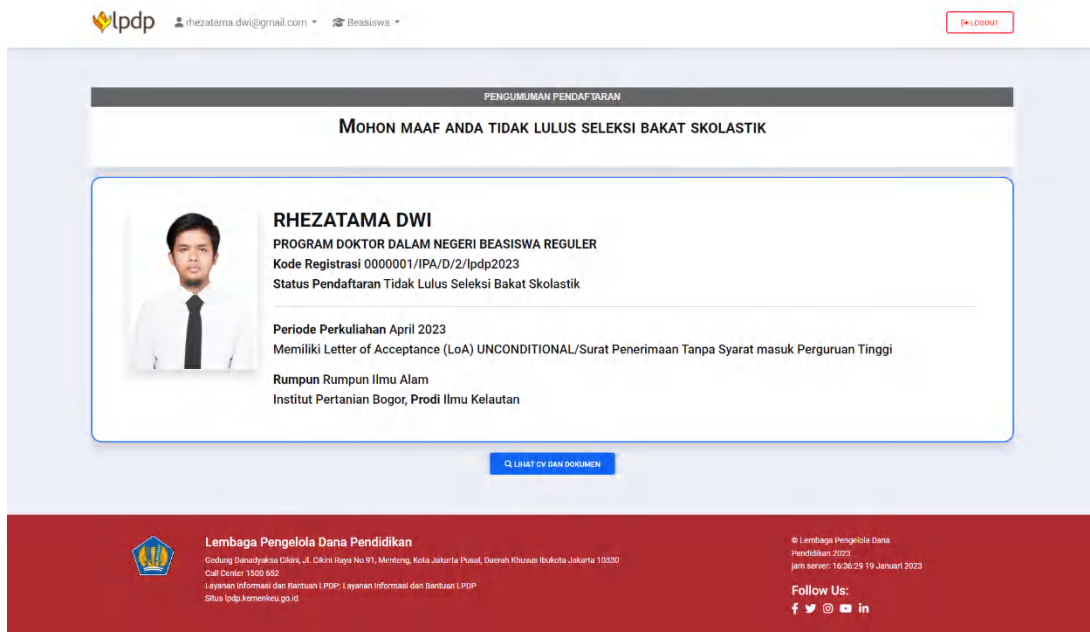
Follow Us:
[f](#) [t](#) [i](#) [in](#)

Gambar N.2 Tampilan pengumuman hasil seleksi administratif

O. PENGUMUMAN HASIL SELEKSI BAKAT SKOLASTIK

Bagi peserta yang telah lolos seleksi administrasi, maka akan mengikuti seleksi bakat skolastik. Hasil seleksi bakat skolastik dapat dilihat dengan mengklik tombol **Status** pada menu **Daftar Beasiswa**.

- **Tidak Lulus Seleksi Bakat Skolastik**



The screenshot shows the LPDP website interface. At the top, there is a navigation bar with the LPDP logo, the user's email 'rhezatama.dwi@gmail.com', and a 'Beasiswa' dropdown menu. A 'LOGOUT' button is visible in the top right corner. The main content area has a header 'PENGUMUMAN PENDAFTARAN' and a sub-header 'MOHON MAAF ANDA TIDAK LULUS SELEKSI BAKAT SKOLASTIK'. Below this, a profile card for RHEZATAMA DWI is displayed, including a photo, name, program details, registration code, and application status. A 'LIHAT CV DAN DOKUMEN' button is located at the bottom of the profile card. The footer contains contact information for Lembaga Pengelola Dana Pendidikan and social media links.

PENGUMUMAN PENDAFTARAN

MOHON MAAF ANDA TIDAK LULUS SELEKSI BAKAT SKOLASTIK

RHEZATAMA DWI
PROGRAM DOKTOR DALAM NEGERI BEASISWA REGULER
Kode Registrasi 0000001/IPA/D/2/lpdp2023
Status Pendaftaran Tidak Lulus Seleksi Bakat Skolastik

Periode Perkuliahan April 2023
Memiliki Letter of Acceptance (LoA) UNCONDITIONAL/Surat Penerimaan Tanpa Syarat masuk Perguruan Tinggi

Rumpun Rumpun Ilmu Alam
Institut Pertanian Bogor, Prodi Ilmu Kelautan

[LIHAT CV DAN DOKUMEN](#)

Lembaga Pengelola Dana Pendidikan
Gedung Danadyaksa Cikini, Jl. Cikini Raya No.91, Menteng, Kota Jakarta Pusat, Daerah Khusus Ibukota Jakarta 10330
Call Center 1500 832
Layanan Informasi dan Bantuan LPDP: Layanan Informasi dan Bantuan LPDP
Situs: lpdp.kemendikau.go.id

© Lembaga Pengelola Dana Pendidikan 2023
jam server: 16:36:29 19 Januari 2023

Follow Us:
[f](#) [t](#) [@](#) [v](#) [in](#)

Gambar O.1 Tampilan pengumuman hasil seleksi bakat skolastik (1)

- **Lulus Seleksi Bakat Skolastik**



The screenshot shows the LPDP website interface. At the top, there is a navigation bar with the LPDP logo, the user's email 'rhezatama.dwi@gmail.com', and a 'Beasiswa' dropdown menu. A 'LOGOUT' button is visible in the top right corner. The main content area has a header 'PENGUMUMAN PENDAFTARAN' and a sub-header 'SELAMAT ANDA TELAH LULUS SELEKSI BAKAT SKOLASTIK'. Below this, a profile card for RHEZATAMA DWI is displayed, including a photo, name, program details, registration code, and application status. A 'LIHAT CV DAN DOKUMEN' button is located at the bottom of the profile card. The footer contains contact information for Lembaga Pengelola Dana Pendidikan and social media links.

PENGUMUMAN PENDAFTARAN

SELAMAT ANDA TELAH LULUS SELEKSI BAKAT SKOLASTIK

RHEZATAMA DWI
PROGRAM DOKTOR DALAM NEGERI BEASISWA REGULER
Kode Registrasi 0000001/IPA/D/2/lpdp2023
Status Pendaftaran Lulus Seleksi Bakat Skolastik

Periode Perkuliahan April 2023
Memiliki Letter of Acceptance (LoA) UNCONDITIONAL/Surat Penerimaan Tanpa Syarat masuk Perguruan Tinggi

Rumpun Rumpun Ilmu Alam
Institut Pertanian Bogor, Prodi Ilmu Kelautan

[LIHAT CV DAN DOKUMEN](#)

Lembaga Pengelola Dana Pendidikan
Gedung Danadyaksa Cikini, Jl. Cikini Raya No.91, Menteng, Kota Jakarta Pusat, Daerah Khusus Ibukota Jakarta 10330
Call Center 1500 832
Layanan Informasi dan Bantuan LPDP: Layanan Informasi dan Bantuan LPDP
Situs: lpdp.kemendikau.go.id

© Lembaga Pengelola Dana Pendidikan 2023
jam server: 16:38:49 19 Januari 2023

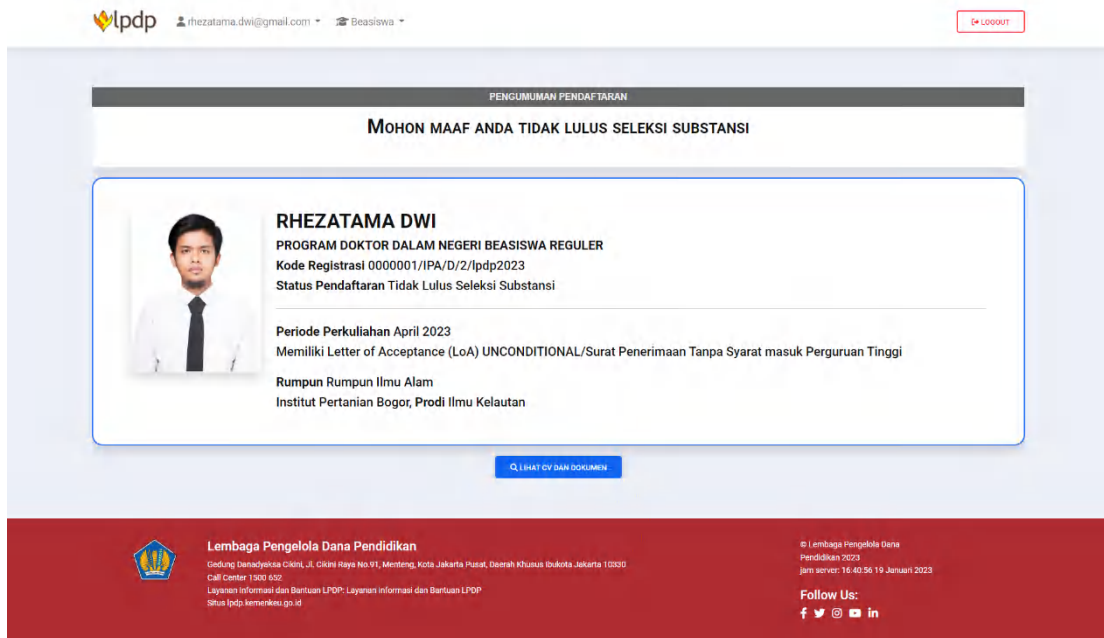
Follow Us:
[f](#) [t](#) [@](#) [v](#) [in](#)

Gambar O.2 Tampilan pengumuman hasil seleksi bakat skolastik (2)

P. PENGUMUMAN HASIL SELEKSI SUBSTANSI

Bagi peserta yang telah lolos seleksi bakat skolastik, maka akan mengikuti seleksi substansi. Hasil seleksi substansi dapat dilihat dengan mengklik tombol **Status** pada menu **Daftar Beasiswa**.

- **Tidak Lulus Seleksi Substansi**



The screenshot shows a notification page on the LPDP website. At the top, it says 'PENGUMUMAN PENDAFTARAN' and 'MOHON MAAF ANDA TIDAK LULUS SELEKSI SUBSTANSI'. Below this, there is a profile card for RHEZATAMA DWI, a regular student in the National Doctoral Program. The card includes his photo, name, program details, registration code (0000001/IPA/D/2/lpdp2023), and status ('Tidak Lulus Seleksi Substansi'). It also lists his academic period (April 2023), acceptance letter status (UNCONDITIONAL), and his field of study (Institute of Agriculture, Bogor Agricultural University).

RHEZATAMA DWI
PROGRAM DOKTOR DALAM NEGERI BEASISWA REGULER
Kode Registrasi 0000001/IPA/D/2/lpdp2023
Status Pendaftaran Tidak Lulus Seleksi Substansi

Periode Perkuliahan April 2023
Memiliki Letter of Acceptance (LoA) UNCONDITIONAL/Surat Penerimaan Tanpa Syarat masuk Perguruan Tinggi

Rumpun Rumpun Ilmu Alam
Institut Pertanian Bogor, Prodi Ilmu Kelautan

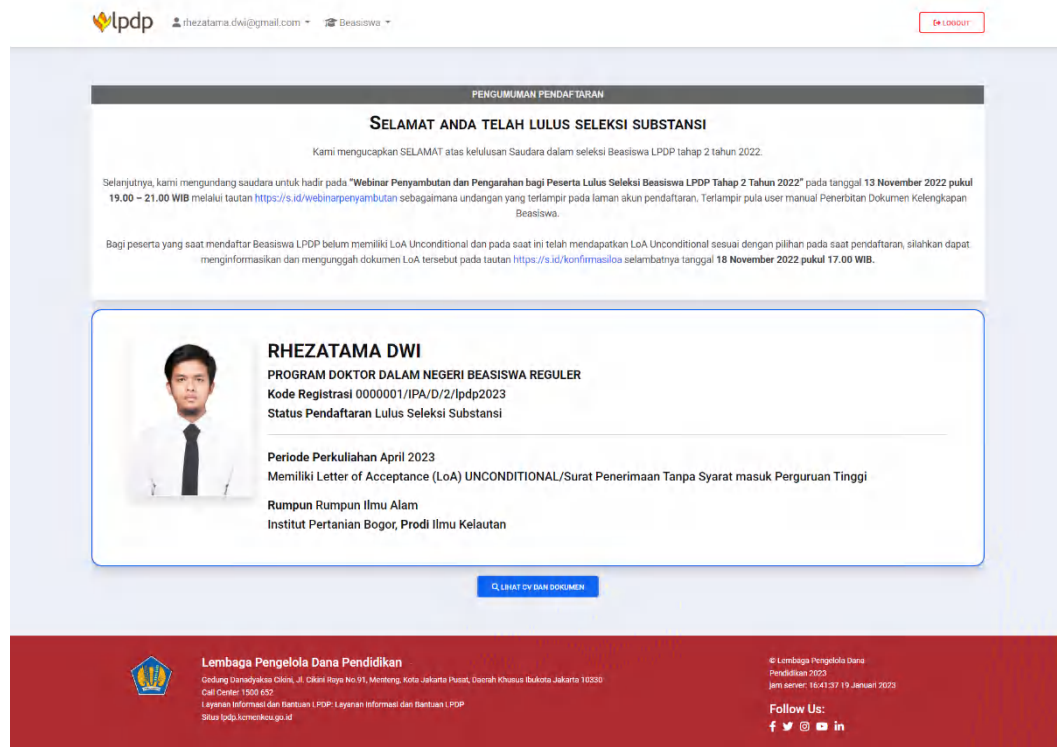
Q LIHAT CV DAN DOKUMEN

Lembaga Pengelola Dana Pendidikan
Gedung Danadyaksa Cikini, Jl. Cikini Raya No.91, Menteng, Kota Jakarta Pusat, Daerah Khusus Ibukota Jakarta 10330
Call Center 1500 652
Layanan Informasi dan Bantuan LPDP: Layanan Informasi dan Bantuan LPDP
Situs: lppd.kemendikau.go.id

© Lembaga Pengelola Dana Pendidikan 2022
jam server: 16.43:56 19 Januari 2023
Follow Us:
f t i o i n

Gambar P.1 Tampilan pengumuman seleksi substansi (1)

- **Lulus Seleksi Substansi**



The screenshot shows a notification page on the LPDP website. At the top, it says 'PENGUMUMAN PENDAFTARAN' and 'SELAMAT ANDA TELAH LULUS SELEKSI SUBSTANSI'. Below this, there is a congratulatory message and a link to a webinar. The main part of the page features a profile card for RHEZATAMA DWI, which is identical to the one in Gambar P.1, but with the status 'Lulus Seleksi Substansi'.

RHEZATAMA DWI
PROGRAM DOKTOR DALAM NEGERI BEASISWA REGULER
Kode Registrasi 0000001/IPA/D/2/lpdp2023
Status Pendaftaran Lulus Seleksi Substansi

Periode Perkuliahan April 2023
Memiliki Letter of Acceptance (LoA) UNCONDITIONAL/Surat Penerimaan Tanpa Syarat masuk Perguruan Tinggi

Rumpun Rumpun Ilmu Alam
Institut Pertanian Bogor, Prodi Ilmu Kelautan

Q LIHAT CV DAN DOKUMEN

Lembaga Pengelola Dana Pendidikan
Gedung Danadyaksa Cikini, Jl. Cikini Raya No.91, Menteng, Kota Jakarta Pusat, Daerah Khusus Ibukota Jakarta 10330
Call Center 1500 652
Layanan Informasi dan Bantuan LPDP: Layanan Informasi dan Bantuan LPDP
Situs: lppd.kemendikau.go.id

© Lembaga Pengelola Dana Pendidikan 2022
jam server: 16.43:57 19 Januari 2023
Follow Us:
f t i o i n

Gambar P.2 Tampilan pengumuman hasil seleksi substansi